

## PRESENTACIÓN DE CUENTAS ANUALES

### FUNDACIÓN:

ADSI

### NIF:

G81436099

### Nº REGISTRO:

469SND

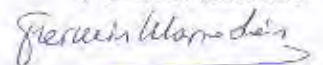
### CUENTAS ANUALES DEL EJERCICIO:

01/01/2021 - 31/12/2021

---

Fdo: El/La Secretario/a

VºBº El/La Presidente/a

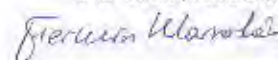


**BALANCE DE SITUACIÓN MODELO NORMAL****A. ACTIVO**

Nº DE CUENTAS	AGRUPACIÓN	NOTA	EJERCICIO ACTUAL	EJERCICIO ANTERIOR
	<b>A) ACTIVO NO CORRIENTE</b>		1.171.508,85	2.029.271,22
	I. Inmovilizado intangible	6	9.724,67	14.744,91
203, (2803), (2903)	3. Patentes, licencias, marcas y similares		1.292,05	1.346,60
206, (2806), (2906)	5. Aplicaciones informáticas		8.432,62	13.398,31
	III. Inmovilizado material	5	887.667,83	989.528,43
210, 211, (2811), (2831), (2910), (2911)	1. Terrenos y construcciones		561.193,57	589.611,66
212, 213, 214, 215, 216, 217, 218, 219, (2812), (2813), (2814), (2815), (2816), (2817), (2818), (2819), (2912), (2913), (2914), (2915), (2916), (2917), (2918), (2919)	2. Instalaciones técnicas y otro inmovilizado material		326.474,26	399.916,77
	VI. Inversiones financieras a largo plazo	8	45.366,35	539.705,65
2505, (2595), 260, (269)	1. Instrumentos de patrimonio		12.615,14	512.454,44
268, 27	5. Otros activos financieros		32.751,21	27.251,21
	VIII. Deudores no corrientes	8	228.750,00	485.292,23
447	1. Usuarios		0,00	6.047,50
440	3. Otros		228.750,00	479.244,73
	<b>B) ACTIVO CORRIENTE</b>		11.411.552,99	10.635.010,64
	II. Existencias	12	270.787,66	298.131,95
30, (390)	1. Bienes destinados a la actividad		257.074,90	298.131,95
407	6. Anticipos a proveedores		13.712,76	0,00
447, 448, (495)	III. Usuarios y otros deudores de la actividad propia		778.388,54	501.320,58
	3. Otros	8	778.388,54	501.320,58
	IV. Deudores comerciales y otras cuentas a cobrar	8	4.870.742,86	7.842.483,68
430, 431, 432, 435, 436, (437), (490), (4935)	1. Clientes por ventas y prestaciones de servicios		587.456,21	772.736,59
440, 441, 446, 449	3. Deudores varios		17.892,55	40.668,38
460, 464, 544	4. Personal		4.136,16	3.469,92
4709	5. Activos por impuesto corriente		3.698,79	10,96
4700, 4707, 4708, 471, 472	6. Otros créditos con las Administraciones Públicas		4.257.559,15	7.025.597,83
	VI. Inversiones financieras a corto plazo	8	1.522.665,13	5.256,10
5305, 540, (5395), (549)	1. Instrumentos de patrimonio		1.241.767,15	0,00
5325, 5345, 542, 543, 547, (5955), (598)	2. Créditos a entidades		277.084,00	1.422,12

Fdo: El/La Secretario/a

VºBº El/La Presidente/a

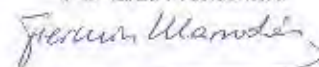


5315, 5335, 541, 546, (5945), (597)	3. Valores representativos de la deuda		3.000,00	3.000,00
5355, 545, 548, 551, 5525, 565, 566	5. Otros activos financieros		813,98	833,98
480, 567	VII. Periodificaciones a corto plazo		83.151,44	9.280,20
	VIII. Efectivo y otros activos líquidos equivalentes	8	3.885.817,36	1.978.538,13
570, 571, 572, 573, 574, 575	1. Tesorería		3.885.817,36	1.978.538,13
	<b>TOTAL ACTIVO (A + B)</b>		<b>12.583.061,84</b>	<b>12.664.281,86</b>

Fdo: El/La Secretario/a



VºBº El/La Presidente/a






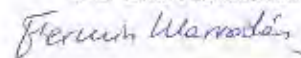
**B. PATRIMONIO NETO Y PASIVO**

Nº DE CUENTAS	AGRUPACIÓN	NOTA	EJERCICIO ACTUAL	EJERCICIO ANTERIOR
	<b>A) PATRIMONIO NETO</b>		3.773.808,10	3.138.214,34
	A-1) Fondos propios	11	3.581.741,93	2.904.446,80
	I. Dotación fundacional	22	1.299.887,97	1.299.887,97
100	1. Dotación fundacional		1.299.887,97	1.299.887,97
	III. Excedentes de ejercicios anteriores	3	1.604.558,83	887.184,47
120	1. Remanente		1.604.558,83	901.304,03
(121)	2. (Excedentes negativos de ejercicios anteriores)		0,00	-14.119,56
129	IV. Excedente del ejercicio (positivo o negativo)		677.295,13	717.374,36
	A-3) Subvenciones, donaciones y legados recibidos	19	192.066,17	233.767,54
130, 1320	I. Subvenciones		108.802,46	142.585,07
131, 1321	II. Donaciones y legados		83.263,71	91.182,47
	<b>B) PASIVO NO CORRIENTE</b>		479.375,09	2.712.092,82
	II. Deudas a largo plazo	8	479.375,09	2.712.092,82
1605, 170	2. Deudas con entidades de crédito		0,00	19.867,33
1615, 1635, 171, 172, 173, 175, 180, 185, 189	5. Otros pasivos financieros		479.375,09	2.692.225,49
	<b>C) PASIVO CORRIENTE</b>		8.329.878,65	6.813.974,70
499, 529	II. Provisiones a corto plazo	16	37.525,99	18.536,21
	III. Deudas a corto plazo		7.415.503,67	5.947.147,15
5105, 520, 527	2. Deudas con entidades de crédito		84.553,89	215.718,37
509, 5115, 5135, 5145, 521, 522, 523, 525, 528, 528, 5525, 551, 555, 5565, 5566, 560, 561, 569	5. Otros pasivos financieros	8	7.330.949,78	5.731.428,78
412	V. Beneficiarios-Acreedores	10	24.952,43	107.882,90
	3. Otros		24.952,43	107.882,90
	VI. Acreedores comerciales y otras cuentas a pagar	8	851.896,56	740.408,44
400, 401, 405, (406)	1. Proveedores		31.601,30	43.053,05
410, 411, 419	3. Acreedores varios		276.707,46	214.011,29
465, 466	4. Personal (remuneraciones pendientes de pago)		11.038,07	-4.186,03
4752	5. Pasivos por impuesto corriente		0,00	-2.690,22
4750, 4751, 4758, 476, 477	6. Otras deudas con las Administraciones Públicas		531.870,29	489.280,36
438	7. Anticipos recibidos por pedidos		679,44	939,99
	<b>TOTAL PATRIMONIO NETO Y PASIVO (A+B+C)</b>		12.583.061,84	12.664.281,86

Fdo: El/La Secretario/a



VºBº El/La Presidente/a





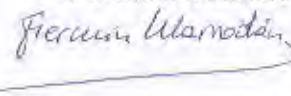
## CUENTA DE RESULTADOS MODELO NORMAL

Nº DE CUENTAS	AGRUPACIÓN	NOTA	EJERCICIO ACTUAL	EJERCICIO ANTERIOR
	<b>A) Operaciones continuadas</b>			
	<b>1. Ingresos de la actividad propia</b>		17.062.280,64	14.289.352,97
721	b) Aportaciones de usuarios		600.120,97	599.355,53
740, 748	d) Subvenciones imputadas al excedente del ejercicio	19	16.021.131,89	13.689.997,44
747	e) Donaciones y legados imputados al excedente del ejercicio	19	441.027,78	0,00
	<b>3. Gastos por ayudas y otros</b>		-1.909.333,53	-522.422,62
(650)	a) Ayudas monetarias	15	-1.898.136,67	-497.411,44
(653), (654)	c) Gastos por colaboraciones y del órgano de gobierno		-1.871,48	0,00
(658)	d) Reintegro de subvenciones, donaciones y legados	19	-9.325,38	-25.011,18
(600), (601), (602), 6060, 6061, 6062, 6080, 6081, 6082, 6090, 6091, 6092, 610, 611, 612, (607), (6931), (6932), (6933), 7931, 7932, 7933	<b>6. Aprovisionamientos</b>	15	-364.964,44	-388.678,88
	<b>7. Otros ingresos de la actividad</b>		7.200,24	5.235,87
75	a) Ingresos accesorios y otros de gestión corriente		7.200,24	5.235,87
	<b>8. Gastos de personal</b>	15	-11.227.113,49	-10.395.602,29
(640), (641)	a) Sueldos, salarios y asimilados		-8.608.709,93	0,00
(642), (643), (649)	b) Cargas sociales		-2.624.938,77	0,00
(644), 7950	c) Provisiones		6.535,21	0,00
	<b>9. Otros gastos de de la actividad</b>	15	-2.793.211,15	-2.193.401,13
(62)	a) Servicios exteriores		-2.745.612,87	0,00
(631), (634), 636, 639	b) Tributos		-8.620,17	0,00
(655), (694), (695), 794, 7954	c) Pérdidas, deterioro y variación de provisiones por operaciones comerciales		-39.195,99	0,00
(656), (659)	d) Otros gastos de gestión corriente		217,88	0,00
(68)	<b>10. Amortización del inmovilizado</b>	5	-125.326,60	-107.792,77
	<b>11. Subvenciones, donaciones y legados de capital traspasados al excedente del ejercicio</b>	19	52.921,45	49.018,81
745	a) Subvenciones de capital traspasadas al excedente del ejercicio		41.859,50	0,00
7451	a.1) Afectas a la actividad propia		41.859,50	0,00
746	b) Donaciones y legados de capital traspasados al excedente del ejercicio		11.061,95	0,00
7461	b.1) Afectos a la actividad propia		11.061,95	0,00
	<b>13. Deterioro y resultado por enajenaciones del inmovilizado</b>		0,00	-261,90
(678), 778	<b>13 **. Otros resultados</b>	15	6.367,53	12.962,76

Fdo: El/La Secretario/a



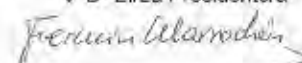
VºBº El/La Presidente/a



	<b>A.1) EXCEDENTE DE LA ACTIVIDAD (1+2+3+4+5+6+7+8+9+10+11+12+13+13**+13**)</b>		708.820,65	748.410,82
	<b>14. Ingresos financieros</b>	8	166,67	298,18
	b) De valores negociables y otros instrumentos financieros		166,67	0,00
7612, 7613, 76202, 76203, 76212, 76213, 767, 769	b2) De terceros		166,67	0,00
	<b>15. Gastos financieros</b>	8	-26.785,33	-28.783,68
(6612), (6613), (6617), (6618), (6622), (6623), (6624), (6652), (6653), (6656), (6657), (669)	b) Por deudas con terceros		-26.785,33	0,00
(668), 768	<b>17. Diferencias de cambio</b>		2.629,81	-1.929,68
	<b>18. Deterioro y resultado por enajenaciones de instrumentos financieros</b>	8	-7.536,67	-621,30
(696), (697), (698), (699), 796, 797, 798, 799	a) Deterioros y pérdidas		-7.744,11	0,00
(666), (667), (673), (675), 766, 773, 775	b) Resultados por enajenaciones y otras		207,44	0,00
	<b>A.2) EXCEDENTE DE LAS OPERACIONES FINANCIERAS (14+15+16+17+18+19)</b>		-31.525,52	-31.036,46
	<b>A.3) EXCEDENTE ANTES DE IMPUESTOS (A.1+A.2)</b>		677.295,13	717.374,36
	<b>A.4) EXCEDENTE DEL EJERCICIO PROCEDENTE DE OPERACIONES CONTINUADAS (A.3+20)</b>		677.295,13	717.374,36
	<b>B) Operaciones interrumpidas</b>			
	<b>A.5) VARIACIÓN DE PATRIMONIO NETO RECONOCIDA EN EL EXCEDENTE DEL EJERCICIO (A.4+21)</b>		677.295,13	717.374,36
	<b>C) Ingresos y gastos imputados directamente al patrimonio neto</b>			
940, 9420	3. Subvenciones recibidas		11.996.898,10	9.374.608,16
941, 9421	4. Donaciones y legados recibidos		49.650,39	46.507,00
	<b>C.1) VARIACIÓN DE PATRIMONIO NETO POR INGRESOS Y GASTOS RECONOCIDOS DIRECTAMENTE EN EL PATRIMONIO NETO (1+2+3+4+5+6+7+8)</b>		12.046.548,49	9.421.115,16
	<b>D) Reclasificaciones al excedente del ejercicio</b>			
(840), (8420)	3. Subvenciones recibidas		-12.030.680,71	-9.354.941,01
(841), (8421)	4. Donaciones y legados recibidos		-57.569,15	-62.798,19
	<b>D.1) VARIACIÓN DE PATRIMONIO NETO POR RECLASIFICACIONES AL EXCEDENTE DEL EJERCICIO (1+2+3+4+5+6+7)</b>		-12.088.249,86	-9.417.739,20
	<b>E) Variaciones de patrimonio neto por ingresos y gastos imputados directamente al patrimonio neto (C.1+D.1)</b>		-41.701,37	3.375,96
	<b>I) Otras variaciones</b>		0,00	-14.119,58
	<b>J) RESULTADO TOTAL VARIACIÓN DEL PATRIMONIO NETO EN EL EJERCICIO (A.5+E+F+G+H+I)</b>		635.593,76	706.630,76

Fdo: El/La Secretario/a

VºBº El/La Presidente/a





## MEMORIA MODELO NORMAL

### NOTA 1. ACTIVIDAD DE LA FUNDACIÓN

#### Fines según lo establecido en los estatutos de la fundación:

- El fomento, prestación, gestión, realización y/o desarrollo de toda clase de servicios sociales orientados a la prevención, formación, rehabilitación, inclusión social, intermediación y promoción (social, laboral, habitacional, etc.) para el conjunto, de población más necesitada, especialmente para aquellos sectores que se encuentran en situación o riesgo de pobreza y exclusión social, tales como familias, menores, y jóvenes, mujeres, personas mayores, inmigrantes, minorías étnicas, personas discapacitadas, personas privadas y ex-privadas de libertad, personas sometidas a medidas alternativas a la prisión, personas desempleadas, personas con trastorno adictivos (drogas, ludopatías, etc.), personas enfermas de VIH, etc.
- El desarrollo de actuaciones encaminadas a prevenir la exclusión social de aquellas personas afectadas por la exclusión residencial en cualesquiera de sus formas, posibilitando un alojamiento digno y adecuado, favoreciendo la convivencia vecinal y fomentando la cohesión social y la solidaridad.
- La enseñanza y formación profesional, orientada a la inclusión social de los colectivos de atención preferente de la fundación.
- La promoción del voluntariado, la sensibilización social y la educación para el desarrollo relacionada con los fines propios de la Fundación.
- La promoción y realización de programas de cooperación solidaria y comercio justo para con países en vías de desarrollo, que promuevan la lucha contra las desigualdades y la pobreza.
- La promoción y realización de proyectos y programas de cooperación intencional con el resto de países, relacionados con los fines de la Fundación.

#### Información adicional sobre los fines fundacionales:

Modificación Estatutos, aprobada por el Patronato el 22 de septiembre de 2021. Inscripción en el Registro de Fundaciones de fecha 27 de enero de 2022.

#### Actividades realizadas en el ejercicio:

Actividades de la Fundación Adsis clasificadas por programas:

Cooperación al desarrollo:

- Iniciativas y proyectos de promoción social en países en vías de desarrollo
- Cooperantes

Equi Mercado

- Personas sensibilizadas con el Comercio Justo y Solidario.

- Iniciativas y proyectos de promoción social en países en vías de desarrollo

Intervención con jóvenes y mujeres:

- Mujeres: especialmente en programas de Madrid, Valencia y Las Palmas

- Menores y jóvenes con fracaso personal, escolar y/o profesional en situaciones de riesgo de exclusión social. Familias afectadas. Zonas de País Vasco, Valladolid, Salamanca, Madrid, Barcelona, Valencia, Canarias y Zaragoza.

Inmigrantes

- Zonas de Madrid, con un proyecto específico y en el resto integrados en otros programas.

Hogares Tutelados

- Menores Tutelados de la Junta de Castilla y León en Valladolid.

- Jóvenes (18-25 años) en proceso de inserción social, usuarios del Hogar para jóvenes. (Valladolid)

Privados de Libertad

- Personas privadas de libertad en segundo y tercer grado de condena o en libertad.

- Personas drogodependientes en programas de reducción de riesgos.

- Familias afectadas.

Zonas de Asturias, País Vasco y Valencia.

Voluntariado

- Jóvenes solidarios que apoyan y participan del trabajo social desarrollado por la Fundación.

#### Domicilio social:

C/Pañascas, 14 - bajo

Madrid

28028 Madrid.

#### Lugar/es donde se desarrollan las actividades si fueran diferente/s a la sede social:

Fdo: El/La Secretario/a

VºBº El/La Presidente/a



La Fundación no forma parte de un grupo.

## NOTA 2. BASES DE PRESENTACIÓN DE LAS CUENTAS ANUALES

### 2.1. Imagen fiel

- Las cuentas anuales reflejan la imagen fiel del patrimonio, de la situación financiera y de los resultados de la entidad, y del grado de cumplimiento de sus actividades, así como de la veracidad de los flujos incorporados en el estado de flujos de efectivo.

### 2.2. Principios contables no obligatorios aplicados.

- No se han aplicado principios contables no obligatorios.

### 2.3. Aspectos críticos de la valoración y estimación de la incertidumbre.

- Las cuentas anuales se han elaborado bajo el principio de entidad en funcionamiento. La fundación estima que no hay riesgos internos o externos importantes que puedan suponer cambios significativos en el valor de los activos o pasivos en próximos ejercicios. A la fundación no le consta, ni considera probable la existencia de incertidumbres importantes relativas a eventos o condiciones que puedan aportar dudas significativas sobre la posibilidad de que la entidad siga funcionando normalmente.

### 2.4. Comparación de la información.

- Se puede realizar la comparación de las cuentas anuales del ejercicio con las del precedente.

### 2.5. Agrupación de partidas.

- No se han realizado agrupaciones de partidas con respecto a los modelos generales de balance y cuenta de resultado.

### 2.6. Elementos recogidos en varias partidas.

- No existen elementos patrimoniales que estén registrados en dos o más partidas del Balance.

### 2.7. Cambios en criterios contables.

- No se han producido cambios en los criterios contables.

### 2.8. Corrección de errores.

- No se han realizado ajustes por errores en este ejercicio económico.

### 2.10. Información requerida en la Disposición transitoria primera del Real Decreto 1/2021, de 12 de enero, para las cuentas anuales cuyo ejercicio se inicie a partir del 1 de enero de 2021.


Aunque la presentación formal de las Cuentas Anuales no recoge los cambios del Real Decreto 1/2021, la aplicación del mismo no generaría correcciones de valor diferentes respecto a la Información presentada.

## NOTA 3. EXCEDENTE DEL EJERCICIO

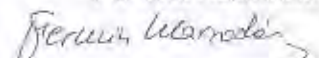
### 3.1. Partidas del excedente del ejercicio

PARTIDAS DE GASTOS	EJERCICIO ACTUAL	EJERCICIO ANTERIOR
3. Gastos por ayudas y otros	-1.909.333,53	-522.422,62
6. Aprovisionamientos	-364.964,44	-388.678,88
8. Gastos de personal	-11.227.113,49	-10.395.602,29
9. Otros gastos de la actividad	-2.793.211,15	-2.193.401,13
10. Amortización del inmovilizado	-125.326,60	-107.792,77
13. (GASTOS) Deterioro y resultado negativo por enajenación de inmovilizado	0,00	-261,90

Fdo: El/La Secretario/a



VºBº El/La Presidente/a





13 ** (GASTOS) Otros resultados	0,00	-3,00
15. Gastos financieros	-26.785,33	-28.783,68
17. (GASTOS) Diferencias negativas de cambio	-1.117,77	-3.882,94
18. (GASTOS) Deterioro y resultado por enajenación de instrumentos financieros	-7.536,67	-621,30
<b>TOTAL</b>	<b>-16.455.388,98</b>	<b>-13.641.450,51</b>

PARTIDAS DE INGRESOS	EJERCICIO ACTUAL	EJERCICIO ANTERIOR
1. Ingresos de la entidad por la actividad propia	17.062.280,64	14.289.352,97
7. Otros ingresos de la actividad	7.200,24	5.235,87
11. Subvenciones, donaciones y legados de capital transferidos al resultado del ejercicio	52.921,45	49.018,81
13 **, (INGRESOS) Otros resultados	6.367,53	12.965,76
14. Ingresos financieros	166,67	298,18
17. (INGRESOS) Diferencias positivas de cambio	3.747,58	1.953,28
<b>TOTAL</b>	<b>17.132.684,11</b>	<b>14.358.824,87</b>

#### Análisis de las principales partidas del excedente del ejercicio:

Debemos destacar la respuesta solidaria de donantes, entidades y personas físicas, que siguen apoyando nuestros proyectos monetariamente. Aunque haya disminuido el aporte de Donaciones respecto a 2020 (año de Covid), se sigue en buen nivel (441M).

El incremento de Ingresos es generalizado en todas las zonas.

Atendiendo al origen, los fondos públicos suponen el 73% de los ingresos, captando 12,5 millones de las AA.PP. (+14% respecto de 2020).

Respecto a nuestros principales financiadores públicos, siguen siendo los mismos y alguno aumenta su aportación, especialmente el Gobierno Vasco, Generalitat Valenciana y Diputación Foral Bizkaia.

En fondos privados se da un buen aumento, +62%, llegando a 3,5 millones de euros. Infiuye el incremento de facturación a la UTE2. La Obra Social de La Caixa es nuestro principal financiador privado y el segundo global

Subvenciones Públicas, con 10 millones de euros sube un +35% lo ingresado en 2020, año que bajó un 7% lo conseguido en el 19, que era el año que marcaba el nivel más alto de todos.

Las Subvenciones privadas, suben un +11%, en 2020 fue del 6%, en 2019 bajaron un 12%, después de 2 años consecutivos de subidas fuertes (+24%, +17%)

Prestaciones de Servicio se incrementa un 6,5% frente al 28% de 2020, en 2019 había subido el 30%, es importante señalar que correspondo a una mayor facturación a las AA.PP.

Donativos. Lo señalado al principio del Informe: no es lo recaudado en 2020, pero seguimos por encima de nuestro techo de los trescientos mil, para llegar a un importe de 441M€ un 24% menos que los 577.000€ del año pasado.

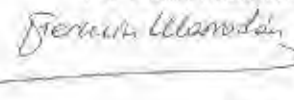
### 3.2. Propuesta de aplicación del excedente

BASE DE REPARTO	EJERCICIO ACTUAL	BASE DE REPARTO	EJERCICIO ANTERIOR
Excedente del ejercicio	677.295,13	Excedente del ejercicio	717.374,36
Remanente	0,00	Remanente	0,00
Reservas voluntarias	0,00	Reservas voluntarias	0,00
Otras reservas de libre disposición	0,00	Otras reservas de libre disposición	0,00
<b>TOTAL</b>	<b>677.295,13</b>	<b>TOTAL</b>	<b>717.374,36</b>

Fdo: El/La Secretario/a



VºBº El/La Presidente/a



APLICACIÓN	EJERCICIO ACTUAL	APLICACIÓN	EJERCICIO ANTERIOR
A dotación fundacional	0,00	A dotación fundacional	0,00
A reservas especiales	0,00	A reservas especiales	0,00
A reservas voluntarias	0,00	A reservas voluntarias	0,00
A compensación de excedentes negativos de ejercicios anteriores	0,00	A compensación de excedentes negativos de ejercicios anteriores	0,00
Remanente	677.295,13	Remanente	717.374,36
<b>TOTAL</b>	<b>677.295,13</b>	<b>TOTAL</b>	<b>717.374,36</b>

Información sobre las limitaciones para la aplicación de los excedentes de acuerdo con las disposiciones legales:

No hay.

## NOTA 4. NORMAS DE REGISTRO Y VALORACIÓN

### 4.1. Inmovilizado intangible

Activo no corriente

AGRUPACIÓN	EJERCICIO ACTUAL	EJERCICIO ANTERIOR
I. Inmovilizado intangible	9.724,67	14.744,91

**Inmovilizado intangible no generador de flujos de efectivo.**

El inmovilizado intangible se valora a su precio de adquisición y se presenta en balance por su valor neto contable deducida su correspondiente amortización acumulada.

El inmovilizado intangible está formado por el registro de marcas y las aplicaciones informáticas que se amortizan linealmente durante 10 y 5 años respectivamente.

Los gastos de mantenimiento de las aplicaciones informáticas se llevan a gastos en el momento en que se incurren en ellos.

**Inmovilizado intangible generador de flujos de efectivo.**

No hay.

### 4.2. Inmovilizado material

Activo no corriente

AGRUPACIÓN	EJERCICIO ACTUAL	EJERCICIO ANTERIOR
III. Inmovilizado material	887.667,83	989.528,43

**Inmovilizado material no generador de flujos de efectivo.**

El inmovilizado material se halla valorado a su precio de adquisición. La Sociedad amortiza su inmovilizado material siguiendo el método lineal, distribuyendo el coste de los activos entre los años de su vida útil estimada, según el siguiente detalle:

Inmovilizado Años de Vida Útil Estimada

Construcciones 33

Maquinaria 7

Otras instalaciones y utillaje 3-10

Mobiliario 7

Equipos para procesos de información 4

Elementos de transporte 5

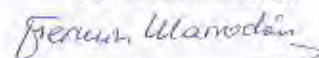
Otro inmovilizado material 10

Los activos materiales subvencionados son amortizados siguiendo el mismo criterio de amortización mencionado siendo imputado a resultado de la explotación como ingresos propios del ejercicio en proporción a la depreciación experimentada durante el ejercicio.

Fdo: El/La Secretario/a



VºBº El/La Presidente/a





Los gastos de conservación y mantenimiento se cargan a la cuenta de pérdidas y ganancias del ejercicio en que se incurren. Por el contrario, los importes invertidos en mejoras que contribuyen a aumentar la capacidad o eficiencia o a largar la vida útil de dichos bienes se registran como mayor coste de los mismos con el consiguiente retiro contable de los elementos sustituidos o renovados.

Todos los bienes del inmovilizado material son activos no generadores de flujos de efectivo dado que la finalidad de los mismos es para generar flujos económicos sociales y que benefician a los usuarios de la Fundación.

#### Inmovilizado material generador de flujos de efectivo.

No hay.

### 4.3. Inversiones inmobiliarias

La fundación no ha mantenido ni ha realizado durante el ejercicio económico inversiones inmobiliarias.

### 4.4. Bienes integrantes del patrimonio histórico

La fundación no ha mantenido durante ningún periodo del ejercicio Bienes del Patrimonio Histórico.

### 4.5. Arrendamientos

La Fundación tiene suscritos diversos contratos de arrendamiento operativo en los que actúa como arrendataria.

Los gastos derivados de los acuerdos de arrendamiento operativo se cargan a la cuenta de pérdidas y ganancias en el ejercicio en que se devengan.

Cualquier cobro o pago que pudiera realizarse al contratar un arrendamiento operativo, se tratará como un cobro o pago anticipado que se imputará a resultados a lo largo del periodo del arrendamiento, a medida que se reciban los beneficios del activo arrendado.

### 4.6. Permutas

La fundación no ha realizado durante este año permutas u otras operaciones similares.

### 4.7. Instrumentos financieros

#### Activo no corriente

AGRUPACIÓN	EJERCICIO ACTUAL	EJERCICIO ANTERIOR
VI. Inversiones financieras a largo plazo	45.366,35	539.705,65
VIII. Deudores no corrientes	228.750,00	485.292,23

#### Activo corriente

AGRUPACIÓN	EJERCICIO ACTUAL	EJERCICIO ANTERIOR
IV. Deudores comerciales y otras cuentas a cobrar (excepto créditos con las administraciones públicas)	609.484,92	816.874,89
V. Inversiones financieras a corto plazo	1.522.665,13	5.256,10
VII. Efectivo y otros activos líquidos equivalentes	3.885.817,36	1.978.538,13

#### Pasivo no corriente

AGRUPACIÓN	EJERCICIO ACTUAL	EJERCICIO ANTERIOR
II. Deudas a largo plazo	479.375,09	2.712.092,82


#### Pasivo corriente

AGRUPACIÓN	EJERCICIO ACTUAL	EJERCICIO ANTERIOR
III. Deudas a corto plazo	7.415.503,67	5.947.147,15
VI. Acreedores comerciales y otras cuentas a pagar (excepto créditos con las administraciones públicas)	320.026,27	253.818,30

Fdo: El/La Secretario/a



VºBº El/La Presidente/a





**Criterios empleados para la calificación y valoración.**

La Fundación ha reconocido un instrumento financiero en su balance cuando se ha convertido en una parte obligada del contrato o negocio jurídico conforme a las disposiciones del mismo.

**Naturaleza de los activos financieros y pasivos financieros designados inicialmente como a valor razonable con cambios en el excedente del ejercicio.****a) Activos financieros**

En el balance, los activos financieros se clasifican entre corrientes y no corrientes en función de que su vencimiento sea anterior, igual o superior a doce meses.

Los valores negociables se valoran por su precio de adquisición a la suscripción o compra. Este precio está constituido por el importe total satisfecho o que deba satisfacerse por la adquisición, incluidos los gastos inherentes a la operación. Los valores negociables admitidos a cotización en un mercado secundario organizado se contabilizan, al menos al final del ejercicio, por el precio de adquisición o el de mercado si éste fuese inferior a aquél. En este último caso, se dotan las provisiones necesarias para reflejar la depreciación experimentada.

**b) Pasivos financieros**

La clasificación de pasivo corriente y pasivo no corriente en el Balance reclasifica las deudas en función de sus vencimientos, es decir, deudas corrientes son pasivos con vencimientos inferior a doce meses y como deudas no corrientes las de vencimientos posterior a dicho período.

**Criterios aplicados para determinar la existencia de evidencia objetiva de deterioro, así como el registro de la corrección de valor y su reversión y la baja definitiva de activos financieros deteriorados.**

Tratándose de valores negociables no admitidos a cotización en un mercado secundario organizado, figuran en el Balance por su precio de adquisición. No obstante, cuando el precio de adquisición es superior al importe que resulte de aplicar criterios valorativos racionales admitidos en la práctica, se dota la correspondiente provisión por la diferencia existente.

El mismo criterio se sigue para las inversiones en el patrimonio de empresas asociadas.

**Débitos y partidas a pagar:** Se han incluido como tales, los débitos por operaciones comerciales, que se han originado en la compra de bienes y servicios por operaciones de tráfico de la empresa, y los débitos por operaciones no comerciales, que, no siendo instrumentos derivados, no tienen origen comercial. Estos pasivos financieros se han valorado inicialmente por su valor razonable, y posteriormente, por su coste amortizado.

Los acreedores comerciales no devengan explícitamente intereses y se registran a su valor nominal.

**Criterios empleados para el registro de la baja de activos financieros y pasivos financieros.**

Los depósitos y fianzas a largo plazo se reflejan al coste de adquisición con sus correcciones valorativas por pérdidas reversibles, en caso de necesitar aplicarlas.

**Instrumentos financieros híbridos.**

No hay.

**Contratos de garantías financieras.**

No hay.

**Inversiones en entidades del grupo, multigrupo y asociadas.**

No hay.

**Criterios empleados en la determinación de los ingresos o gastos procedentes de las distintas categorías de instrumentos financieros.**

Siguiendo el principio de prudencia, la Fundación únicamente contabiliza los beneficios realizados a la fecha de cierre del ejercicio, en tanto que los riesgos previsibles y las pérdidas, aún las eventuales, se contabilizan tan pronto como son conocidos.

**4.8. Coberturas contables**

La fundación no ha realizado durante el ejercicio económico operaciones de cobertura.

**4.9. Créditos y débitos por la actividad propia**

Activo no corriente

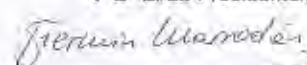
AGRUPACIÓN	EJERCICIO ACTUAL	EJERCICIO ANTERIOR
VIII.1. Deudores no corrientes. Usuarios	0,00	6.047,50

Activo corriente

Fdo: El/La Secretario/a



VºBº El/La Presidenta/a





AGRUPACIÓN	EJERCICIO ACTUAL	EJERCICIO ANTERIOR
III. Usuarios y otros deudores de la actividad propia	778.388,54	501.320,58

## Pasivo corriente

AGRUPACIÓN	EJERCICIO ACTUAL	EJERCICIO ANTERIOR
V. Beneficiarios-acreedores	24.952,43	107.882,90

**Criterios de valoración aplicados.**

Los créditos no derivados de la actividad se reflejan por su valor de concesión, dotando la oportuna provisión en caso de existir riesgo en su cobrabilidad.

**4.10. Existencias**

## Activo corriente

AGRUPACIÓN	EJERCICIO ACTUAL	EJERCICIO ANTERIOR
II. Existencias	270.787,66	298.131,95

**Existencias no generadoras de flujos de efectivo.**

Las existencias se valoran al Precio Medio Ponderado. Cuando el valor de mercado de un bien o cualquier otro valor que le corresponda sea inferior a su precio de adquisición o a su coste de producción, procederá efectuar correcciones valorativas, dotando a tal efecto la pertinente provisión, cuando la depreciación sea reversible. Si la depreciación fuera irreversible, se tendrá en cuenta tal circunstancia al valorar las existencias.

**Existencias generadoras de flujos de efectivo.**

No hay.

**4.11. Transacciones en moneda extranjera**

## Cuenta de Resultados

AGRUPACIÓN	EJERCICIO ACTUAL	EJERCICIO ANTERIOR
17. Diferencias de cambio	2.629,81	-1.929,66

La valoración inicial de las transacciones en moneda extranjera, se han efectuado mediante la aplicación al importe en moneda extranjera, del tipo de cambio utilizado en las transacciones con entrega inmediata, entre ambas monedas, en la fecha de la transacción.

La moneda funcional de la empresa ha sido el Euro, puesto que representa el entorno económico principal en el que ha operado la empresa. Y esta es la moneda de presentación en la que se han formulado las cuentas anuales.

**4.12. Impuesto sobre beneficios****Criterios utilizados para el registro y valoración del impuesto sobre beneficios.**


El impuesto de sociedades se ha contabilizado según la liquidación fiscal final del mismo. Teniendo en cuenta que la fundación está parcialmente exenta al estar acogida al Régimen Fiscal de Entidades sin fines lucrativos (Ley 49/2002).

**4.13. Ingresos y gastos**

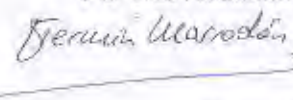
## Cuenta de Resultados

AGRUPACIÓN	EJERCICIO ACTUAL	EJERCICIO ANTERIOR
A) 1. Ingresos de la actividad propia	17.062.280,64	14.289.352,97

Fdo: El/La Secretario/a



VºBº El/La Presidente/a





A) 3. Gastos por ayudas y otros	-1.909.333,53	-522.422,62
A) 6. Aprovisionamientos	-364.964,44	-388.678,88
A) 7. Otros ingresos de la actividad	7.200,24	5.235,87
A) 8. Gastos de personal	-11.227.113,49	-10.395.602,29
A) 9. Otros gastos de la actividad	-2.793.211,15	-2.193.401,13
A) 10. Amortización del inmovilizado	-125.326,60	-107.792,77
A) 11. Subvenciones, donaciones y legados de capital traspasados al excedente del ejercicio	52.921,45	49.018,81
A) 13. Deterioro y resultado por enajenaciones del inmovilizado	0,00	-261,90
A) 13** Otros resultados	6.367,53	12.962,76
A) 14. Ingresos financieros	166,67	298,18
A) 15. Gastos financieros	-26.785,33	-28.783,68
A) 17. Diferencias de cambio	2.629,81	-1.929,66
A) 18. Deterioro y resultado por enajenaciones de instrumentos financieros	-7.536,67	-621,30

**Ingresos y gastos de la actividad propia.**

Los ingresos y gastos se imputan en función del criterio de devengo, es decir, cuando se produce la corriente real de bienes y servicios que los mismos representan, con independencia del momento en que se produzca la corriente monetaria o financiera derivada de ellos.

Los ingresos se calculan al valor razonable de la contraprestación a recibir y representan los importes a cobrar por los bienes entregados y los servicios prestados en el marco ordinario de la actividad, deducidos descuentos e impuestos, si los hubiera.

No obstante, siguiendo el principio de prudencia, la Fundación únicamente contabiliza los beneficios realizados a la fecha de cierre del ejercicio, en tanto que los riesgos previsibles y las pérdidas, aún las eventuales, se contabilizan tan pronto como son conocidos.

**Resto de ingresos y gastos.**

Se utilizan los mismos criterios que en actividad propia.

**4.14. Provisiones y contingencias****Pasivo corriente**

AGRUPACIÓN	EJERCICIO ACTUAL	EJERCICIO ANTERIOR
II. Provisiones a corto plazo	37.525,99	18.536,21

**Criterios de valoración aplicados.**

La empresa ha reconocido como provisiones los pasivos que, cumpliendo la definición y los criterios de registro contable contenidos en el marco conceptual de la contabilidad, han resultado indeterminados respecto a su importe o a la fecha en que se cancelarán. Las provisiones, si las hubiese, han venido determinadas por disposición legal, contractual o por una obligación implícita o tácita.

**4.15. Elementos patrimoniales de naturaleza medioambiental**

La fundación no posee elementos patrimoniales de naturaleza medioambiental ni los ha considerado como mayor valor en su activo y no ha imputado a resultados importes destinados a fines medioambientales ni ha tenido que hacer ninguna valoración de este tipo.

**4.16. Gastos de personal****Cuenta de Resultados**

AGRUPACIÓN	EJERCICIO ACTUAL	EJERCICIO ANTERIOR
8. Gastos de personal	-11.227.113,49	-10.395.602,29

**Criterios empleados para el registro y valoración de los gastos de personal.**

Fdo: El/La Secretario/a

VºBº El/La Presidente/a

*Jesús Ulamodó*



La Fundación no tiene un plan de pensiones de jubilación para sus empleados, estando las obligaciones al respecto cubiertas por la Seguridad Social del Estado.

#### 4.17. Subvenciones, donaciones y legados

##### Cuenta de Resultados

AGRUPACIÓN	EJERCICIO ACTUAL	EJERCICIO ANTERIOR
1.d) Subvenciones imputadas al excedente del ejercicio	16.021.131,89	27.379.994,88
1.e) Donaciones y legados imputados al excedente del ejercicio	441.027,78	0,00
11. Subvenciones, donaciones y legados de capital traspasados al excedente del ejercicio	52.921,45	49.018,81

##### Patrimonio neto

AGRUPACIÓN	EJERCICIO ACTUAL	EJERCICIO ANTERIOR
A-3) Subvenciones, donaciones y legados recibidos	192.066,17	233.767,54

##### Criterios empleados para su clasificación y, en su caso, su imputación a resultados.

Una subvención se considera no reintegrable cuando existe un acuerdo individualizado de concesión de la subvención, se han cumplido todas las condiciones establecidas para su concesión y no existen dudas razonables de que se cobrará.

Las subvenciones reintegrables se registran como pasivos hasta cumplir las condiciones para considerarse no reintegrables, mientras que las subvenciones no reintegrables se registran como ingresos directamente imputados al patrimonio neto y se reconocen como ingresos de forma sistemática y racional correlacionada con los gastos derivados de la subvención.

##### Información complementaria o adicional.

Para la contabilización de las subvenciones, donaciones y legados recibidos la Fundación sigue los criterios siguientes:

a) Subvenciones, donaciones y legados de capital no reintegrables: Se valoran por el valor razonable del importe o el bien concedido, en función de si son de carácter monetario o no, y se imputan a resultados en proporción a la dotación a la amortización efectuada en el periodo para los elementos subvencionados o, en su caso, cuando se produzca su enajenación o corrección valorativa por deterioro, con excepción de las recibidas de socios o propietarios que se registran directamente en los fondos propios y no constituyen ingreso alguno. Reflejando se el importe a imputar en ejercicios posteriores en la partida A-3) del Patrimonio Neto.

b) Subvenciones de carácter reintegrables: Mientras tienen el carácter de reintegrables se contabilizan como pasivos. Las subvenciones susceptibles de reintegro por no cumplir finalmente las condiciones preestablecidas con la Administración: destinatarios atendidos, horas convenidas etc. se regularizan al cierre, reflejando como ingreso sólo la parte debidamente justificada a 31.12.21.

Se imputan al resultado del ejercicio exclusivamente los importes devengados en el mismo, recogiendo en la partida C) III. 5) del Pasivo corriente aquellos importes cuya justificación se realizará con cargo al presupuesto del ejercicio 2021 y en la partida B) II. 5) del Pasivo no corriente con cargo al presupuesto de los ejercicios siguientes.

c) Subvenciones de explotación: Se abonan a resultados en el momento en que se conceden excepto si se destinan a financiar déficit de explotación de ejercicios futuros, en cuyo caso se imputarán en dichos ejercicios. Si se conceden para financiar gastos específicos, la imputación se realizará a medida que se devenguen los gastos financiados.

#### 4.18. Fusiones entre entidades no lucrativas


La fundación no ha participado ni durante el ejercicio actual ni durante el ejercicio precedente en ningún tipo de fusión entre entidades no lucrativas.

#### 4.19. Negocios conjuntos


Criterios seguidos por la entidad para integrar en sus cuentas anuales los saldos correspondientes al/los negocio/s conjunto/s en que participa.

Como participe en una explotación se ha registrado en el balance la parte proporcional que corresponde en función del porcentaje de la participación. Asimismo, se ha reconocido en la cuenta de resultados la parte correspondiente de los ingresos generados y gastos incurridos por el negocio conjunto.

Fdo: El/La Secretario/a



VºBº El/La Presidente/a





**4.20. Transacciones entre partes vinculadas**

La fundación no ha tenido durante ningún periodo del ejercicio económico transacciones con partes vinculadas.

**4.21. Activos no corrientes mantenidos para la venta**

La fundación no ha tenido durante ningún periodo del ejercicio económico activos no corrientes mantenidos para la venta.

**4.22. Operaciones interrumpidas**

Criterios para identificar y calificar una actividad como interrumpida, así como los ingresos y gastos que originan.

La Fundación no registra operaciones clasificables como actividad interrumpida.

**NOTA 5. INMOVILIZADO MATERIAL, INTANGIBLE E INVERSIONES INMOBILIARIAS****I. Inmovilizado intangible****1. No generadores de flujos de efectivos**

Coste

DESCRIPCIÓN	SALDO INICIAL	ENTRADAS	DETERIORO	TRASPASOS	SALIDAS	SALDO FINAL
203 Propiedad industrial	3.599,12	0,00	0,00	0,00	0,00	3.599,12
206 Aplicaciones informáticas	136.749,71	0,00	0,00	0,00	0,00	136.749,71
<b>TOTAL</b>	<b>140.348,83</b>	<b>0,00</b>	<b>0,00</b>	<b>0,00</b>	<b>0,00</b>	<b>140.348,83</b>

Amortizaciones

DESCRIPCIÓN	SALDO INICIAL	ENTRADAS	DETERIORO	TRASPASOS	SALIDAS	SALDO FINAL
203 Propiedad industrial	2.252,52	54,55	0,00	0,00	0,00	2.307,07
206 Aplicaciones informáticas	123.351,40	4.965,69	0,00	0,00	0,00	128.317,09
<b>TOTAL</b>	<b>125.603,92</b>	<b>5.020,24</b>	<b>0,00</b>	<b>0,00</b>	<b>0,00</b>	<b>130.624,16</b>

Totales

DESCRIPCIÓN	SALDO INICIAL	ENTRADAS	DETERIORO	TRASPASOS	SALIDAS	SALDO FINAL
Inmovilizado intangible NO generadores	14.744,91	-5.020,24	0,00	0,00	0,00	9.724,67

**2. Generadores de flujos de efectivos****3. Totales**

Totales inmovilizado intangible

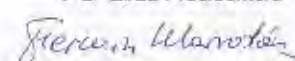
DESCRIPCIÓN	SALDO INICIAL	ENTRADAS	DETERIORO	TRASPASOS	SALIDAS	SALDO FINAL
Inmovilizado intangible NO generadores	14.744,91	-5.020,24	0,00	0,00	0,00	9.724,67
<b>TOTAL</b>	<b>14.744,91</b>	<b>-5.020,24</b>	<b>0,00</b>	<b>0,00</b>	<b>0,00</b>	<b>9.724,67</b>

**4. Información**

Importe y características de los inmovilizados intangibles totalmente amortizados en uso:

Fdo: El/La Secretario/a

VºBº El/La Presidente/a



Al 31 de diciembre de 2021 existen aplicaciones informáticas totalmente amortizadas por un importe de 112.952,07 euros.

## II. Inmovilizado material

### 1. No generadores de flujos de efectivos

Coste

DESCRIPCIÓN	SALDO INICIAL	ENTRADAS	DETERIORO	TRASPASOS	SALIDAS	SALDO FINAL
211 Construcciones	1.250.288,05	0,00	0,00	0,00	0,00	1.250.288,05
212 Instalaciones técnicas	544,00	0,00	0,00	0,00	0,00	544,00
213 Maquinaria	169.763,52	7.673,34	0,00	0,00	0,00	177.436,86
215 Otras instalaciones	187.754,71	0,00	0,00	0,00	42.958,27	144.796,44
216 Mobiliario	330.083,07	9.781,25	0,00	0,00	3.088,15	336.776,17
217 Equipos para procesos de información	672.203,64	51.105,36	0,00	0,00	7.438,01	715.870,99
218 Elementos de transporte	114.845,82	0,00	0,00	0,00	0,00	114.845,82
219 Otro inmovilizado material	93.437,07	4.674,66	0,00	0,00	1.304,42	96.807,31
<b>TOTAL</b>	<b>2.818.919,88</b>	<b>73.234,61</b>	<b>0,00</b>	<b>0,00</b>	<b>54.788,85</b>	<b>2.837.365,64</b>

Amortizaciones

DESCRIPCIÓN	SALDO INICIAL	ENTRADAS	DETERIORO	TRASPASOS	SALIDAS	SALDO FINAL
211 Construcciones	660.676,39	28.418,09	0,00	0,00	0,00	689.094,48
212 Instalaciones técnicas	544,00	0,00	0,00	0,00	0,00	544,00
213 Maquinaria	136.336,66	7.106,99	0,00	0,00	0,00	143.443,65
215 Otras instalaciones	59.641,08	845,26	0,00	0,00	0,00	60.486,34
216 Mobiliario	285.325,46	10.640,24	0,00	0,00	0,00	295.965,70
217 Equipos para procesos de Información	507.050,99	65.341,64	0,00	0,00	0,00	572.392,63
218 Elementos de transporte	110.345,82	4.300,00	0,00	0,00	0,00	114.645,82
219 Otro inmovilizado material	69.471,05	3.654,14	0,00	0,00	0,00	73.125,19
<b>TOTAL</b>	<b>1.829.391,45</b>	<b>120.306,36</b>	<b>0,00</b>	<b>0,00</b>	<b>0,00</b>	<b>1.949.697,81</b>

Totales


DESCRIPCIÓN	SALDO INICIAL	ENTRADAS	DETERIORO	TRASPASOS	SALIDAS	SALDO FINAL
Inmovilizado material NO generadores	989.528,43	-47.071,75	0,00	0,00	54.788,85	887.667,83

### 2. Generadores de flujos de efectivos

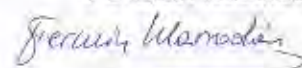
### 3. Totales

Totales inmovilizado material

Fdo: El/La Secretario/a



VºBº El/La Presidente/a





DESCRIPCIÓN	SALDO INICIAL	ENTRADAS	DETERIORO	TRASPASOS	SALIDAS	SALDO FINAL
Inmovilizado material NO generadores	989.528,43	-47.071,75	0,00	0,00	54.788,85	887.667,83
<b>TOTAL</b>	989.528,43	-47.071,75	0,00	0,00	54.788,85	887.667,83

#### 4. Información

##### Vidas útiles o coeficientes de amortización utilizados por clases de elementos y métodos de amortización empleados:

Inmovilizado	Años de Vida Útil
Estimada	
Construcciones	33
Maquinaria	7
Otras instalaciones y utillaje	3-10
Mobiliario	7
Equipos para procesos de información	
Elementos de transporte	5
Otro inmovilizado material	10.

##### Importe y características de los bienes totalmente amortizados en uso, distinguiendo entre construcciones y resto de elementos:

Al 31 de diciembre de 2021 existen elementos totalmente amortizados por un importe de 1.020.710,70 € euros procedentes de las distintas partidas del activo. Ninguna construcción esta totalmente amortizada. Mientras el activo o el bien estén en uso, permanecen en el activo de la Entidad.

##### Subvenciones, donaciones y legados recibidos relacionados con el inmovilizado material, indicando el importe de dichos activos:

Las subvenciones concedidas en el ejercicio 2021 ascienden a 14.150,89 €, la inversión se ha realizado en mobiliario (4.888,23 €), en equipos informáticos, ordenadores y servidores (6.958,49 €), otro inmovilizado material de pequeña envergadura (2.304,20 €). No todos los elementos están financiados al 100%.

##### En el caso de inmuebles se indicará de forma separada el valor de la construcción y del terreno:

El valor contable es 561.193,57 € estando incluido el valor de los terrenos por importe de 229.676,63 €.

##### Resultado del ejercicio derivado de la enajenación o disposición por otros medios de elementos del inmovilizado material:

Se dan de baja los elementos que se han estropeado o funcionaban mal. En el ejercicio 2021 no hay resultado procedente de inmovilizado.

### III. Inversiones inmobiliarias

INEXISTENCIA DE MOVIMIENTOS EN INVERSIONES INMOBILIARIAS.

#### Totales inmovilizado material, intangible e inversiones inmobiliarias

DESCRIPCIÓN	SALDO INICIAL	ENTRADAS	DETERIORO	TRASPASOS	SALIDAS	SALDO FINAL
Inmovilizado intangible NO generadores	14.744,91	-5.020,24	0,00	0,00	0,00	9.724,67
Inmovilizado material NO generadores	989.528,43	-47.071,75	0,00	0,00	54.788,85	887.667,83
<b>TOTAL</b>	1.004.273,34	-52.091,99	0,00	0,00	54.788,85	897.392,50

#### Arrendamientos financieros

##### Arrendador

##### Arrendatario

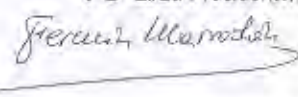
INEXISTENCIA DE ARRENDATARIOS FINANCIEROS.

#### Arrendamientos operativos

Fdo: El/La Secretario/a



VºBº El/La Presidente/a





**Arrendatario****Descripción general de los acuerdos de arrendamiento:**

Los contratos de alquiler, bien sean de locales, oficinas o bienes muebles en renting se destinan a actividades relacionadas con los fines fundacionales.

**Importe total de los pagos futuros mínimos del arrendamiento:**

612.906,38.

**Cuotas reconocidas como gastos o ingresos del ejercicio:**

416.257,62.

**Información complementaria y/o adicional:**

La amortización de las inversiones realizadas en los locales arrendados, que se amortizan conforme a la duración del contrato, incrementan las cuotas de arrendamiento por 42.958,27 € en el ejercicio 2021 y 43.075,96 € en el ejercicio 2020.

**NOTA 6. BIENES DEL PATRIMONIO HISTÓRICO****a. Análisis de movimientos del Balance**

INEXISTENCIA DE MOVIMIENTOS EN BIENES DE PATRIMONIO HISTÓRICO.

**b. Otra información****NOTA 7. ACTIVOS FINANCIEROS****INSTRUMENTOS FINANCIEROS A LARGO PLAZO**

Instrumentos financieros a largo plazo (ejercicio anterior)

CATEGORÍA	INSTRUMENTOS DE PATRIMONIO	VALORES REPRESENTATIVOS DE DEUDA	CRÉDITOS DERIVADOS Y OTROS	TOTAL
Activos a valor razonable con cambios en el excedente del ejercicio	0,00	0,00	0,00	0,00
Activos disponibles para la venta	0,00	0,00	0,00	0,00
Derivados de cobertura	0,00	0,00	0,00	0,00
Inversiones mantenidas hasta el vencimiento	512.454,44	0,00	0,00	512.454,44
Préstamos y partidas a cobrar	0,00	0,00	512.543,44	512.543,44
<b>TOTAL</b>	<b>512.454,44</b>	<b>0,00</b>	<b>512.543,44</b>	<b>1.024.997,88</b>

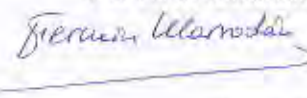
**Instrumentos financieros a largo plazo**

CATEGORÍA	INSTRUMENTOS DE PATRIMONIO	VALORES REPRESENTATIVOS DE DEUDA	CRÉDITOS DERIVADOS Y OTROS	TOTAL
Activos a valor razonable con cambios en la cuenta de resultados	12.615,14	0,00	0,00	12.615,14
Cartera de negociación	12.615,14	0,00	0,00	12.615,14
Designados	0,00	0,00	0,00	0,00
Otros	0,00	0,00	0,00	0,00
Activos financieros a coste amortizado	0,00	0,00	261.501,21	261.501,21

Fdo: El/La Secretario/a



VºBº El/La Presidente/a





Activos financieros a coste	0,00	0,00	0,00	0,00
Activos a valor razonable con cambios en el patrimonio neto	0,00	0,00	0,00	0,00
Derivados de cobertura	0,00	0,00	0,00	0,00
<b>TOTAL</b>	12.615,14	0,00	261.501,21	274.116,35

**Movimientos en instrumentos financieros a largo plazo**

## Coste

DESCRIPCIÓN	SALDO INICIAL	ENTRADAS	SALIDAS	SALDO FINAL
260 Inversiones financieras a largo plazo en instrumentos de patrimonio	512.454,44	0,00	499.839,30	12.615,14
270 Fianzas constituidas a largo plazo	27.251,21	17.650,00	12.150,00	32.751,21
440 Deudores	485.292,23	228.750,00	485.292,23	228.750,00
<b>TOTAL</b>	1.024.997,88	246.400,00	997.281,53	274.116,35

## Totales

DESCRIPCIÓN	SALDO INICIAL	ENTRADAS	SALIDAS	SALDO FINAL
Instrumentos financieros a largo plazo	1.024.997,88	246.400,00	997.281,53	274.116,35

**Valoración a valor razonable:**

la Fundación valora los activos financieros a valor razonable, teniendo en cuenta las cotizaciones del mercado a fecha de cierre, facilitada por las entidades bancarias.

**Naturaleza de los instrumentos financieros derivados y condiciones que puedan afectar al importe, calendario y certidumbre de los futuros flujos de efectivo:**

no hay.

**Reclasificaciones:**

Se reclasifica la Cartera de Fondos gestionada por Caixabank del Largo plazo al Corto, atendiendo a que su fin está relacionado con puntas de tesorería de la Fundación.

**Clasificación por vencimiento:**

Ver Cuadro en Memoria Económica en el Apartado 8.2.1.

**Correcciones por deterioro del valor originadas por el riesgo de crédito:**

La provisión por insolvencias corresponde a los créditos de dudoso cobro derivado de las relaciones comerciales por las actividades de la entidad asciende a 4.001,13 € euros a 31/12/2020, en el ejercicio 2021 la regularización por créditos incobrables de clientes ha sido por 1.670 €.

**Valor razonable de cada clase de instrumentos financieros:**

El valor razonable de los instrumentos financieros se basa en los precios de mercado a la fecha del balance.

Se asume que el valor en libros de los créditos y débitos por operaciones comerciales se aproxima a su valor razonable.

**Compromisos firmes de compra y fuentes de financiación, y compromisos firmes de venta:**

La Fundación no tiene, en este caso, compromisos firmes de compra o venta de activos financieros, en consecuencia, no procede realizar desglose alguno.

**Cualquier circunstancia que afecte a los activos financieros (litigios, embargos, etc):**


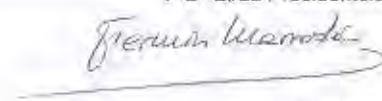
No hay circunstancias de carácter sustantivo que afecten a los activos financieros, tales como litigios, embargos, etc....

**Información relacionada con la cuenta de resultados y patrimonio neto. Pérdidas o ganancias de las categorías de instrumentos financieros.****Ingresos y gastos financieros. Correcciones valorativas por deterioro:**

Los ingresos financieros del ejercicio han ascendido a 166,67 euros devengados de la tesorería de la Fundación e ingresos de participaciones,

Fdo: El/La Secretario/a

VºBº El/La Presidente/a



mientras que el 2020 ascendieron a 298,18 euros. Los gastos financieros incurridos durante el ejercicio ascienden a 26.785,33 euros y durante el ejercicio 2020 fueron 28.783,68 euros.

Se dota la provisión por la participación de las acciones de La Caixa y la participación en los Fondos de inversión por 7.744,11 € a 31/12/2021.

**Compensación de activos y pasivos financieros :**

no hay.

**Información complementaria y/o adicional:**

Resultados del ejercicio por instrumentos financiero.

Resultado negativo por la venta de 177,03758 participaciones del Fondo Ethos A del Bankinter por 328,04 €

Resultado positivo por los dividendos abonadas de las acciones de la Caixa y del Fondo Robeco All Strategy suscrito con La Caixa por importe de 535,48 €.

**INSTRUMENTOS FINANCIEROS A CORTO PLAZO**

**Instrumentos financieros a corto plazo (ejercicio anterior)**

CATEGORÍA	INSTRUMENTOS DE PATRIMONIO	VALORES REPRESENTATIVOS DE DEUDA	CRÉDITOS DERIVADOS Y OTROS	TOTAL
Activos a valor razonable con cambios en el excedente del ejercicio	0,00	0,00	0,00	0,00
Activos disponibles para la venta	0,00	0,00	0,00	0,00
Derivados de cobertura	0,00	0,00	0,00	0,00
Inversiones mantenidas hasta el vencimiento	0,00	3.000,00	2.256,10	5.256,10
Préstamos y partidas a cobrar	0,00	0,00	3.296.733,60	3.296.733,60
<b>TOTAL</b>	<b>0,00</b>	<b>3.000,00</b>	<b>3.298.989,70</b>	<b>3.301.989,70</b>

**Instrumentos financieros a corto plazo**

CATEGORÍA	INSTRUMENTOS DE PATRIMONIO	VALORES REPRESENTATIVOS DE DEUDA	CRÉDITOS DERIVADOS Y OTROS	TOTAL
Activos a valor razonable con cambios en la cuenta de resultados	1.241.767,15	3.000,00	277.897,98	1.522.665,13
Cartera de negociación	1.241.767,15	3.000,00	0,00	1.244.767,15
Designados	0,00	0,00	0,00	0,00
Otros	0,00	0,00	277.897,98	277.897,98
Activos financieros a coste amortizado	0,00	0,00	5.273.690,82	5.273.690,82
Activos financieros a coste	0,00	0,00	0,00	0,00
Activos a valor razonable con cambios en el patrimonio neto	0,00	0,00	0,00	0,00
Derivados de cobertura	0,00	0,00	0,00	0,00
<b>TOTAL</b>	<b>1.241.767,15</b>	<b>3.000,00</b>	<b>5.551.588,80</b>	<b>6.796.355,95</b>

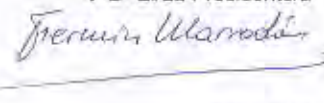
**Movimientos en instrumentos financieros a corto plazo**

Coste

Fdo: El/La Secretario/a



VºBº El/La Presidente/a





DESCRIPCIÓN	SALDO INICIAL	ENTRADAS	SALIDAS	SALDO FINAL
430 Clientes	772.767,83	3.796.044,70	3.981.325,08	587.487,45
436 Clientes de dudoso cobro	638,65	0,00	0,00	638,65
440 Deudores	40.668,38	44.133,37	66.909,20	17.892,55
447 Usuarios, deudores	501.320,58	2.499.891,07	2.222.823,11	778.388,54
460 Anticipos de remuneraciones	3.173,96	3.861,51	3.471,28	3.564,19
464 Entregas para gastos a justificar	295,96	5.526,92	5.250,91	571,97
540 Inversiones financieras a corto plazo en instrumentos de patrimonio	0,00	1.399.839,30	158.072,15	1.241.767,15
541 Valores representativos de deuda a corto plazo	3.000,00	0,00	0,00	3.000,00
542 Créditos a corto plazo	1.422,12	275.661,88	0,00	277.084,00
565 Fianzas constituidas a corto plazo	833,98	90,00	110,00	813,98
570 Caja, euros	6.985,91	173.442,11	173.152,23	7.275,79
572 Bancos e instituciones de crédito c/c vista, euros	1.971.552,22	31.426.531,78	29.519.542,43	3.878.541,57
<b>TOTAL</b>	<b>3.302.659,59</b>	<b>39.625.022,64</b>	<b>36.130.656,39</b>	<b>6.797.025,84</b>

## Deterioros

DESCRIPCIÓN	SALDO INICIAL	ENTRADAS	SALIDAS	SALDO FINAL
430 Clientes	669,89	0,00	0,00	669,89
<b>TOTAL</b>	<b>669,89</b>	<b>0,00</b>	<b>0,00</b>	<b>669,89</b>

## Totales

DESCRIPCIÓN	SALDO INICIAL	ENTRADAS	SALIDAS	SALDO FINAL
Instrumentos financieros a corto plazo	3.301.989,70	39.625.022,64	36.130.656,39	6.796.355,95

**Valoración a valor razonable:**

la Fundación valora los activos financieros a valor razonable, teniendo en cuenta las cotizaciones del mercado a fecha de cierre, facilitada por las entidades bancarias.

**Naturaleza de los instrumentos financieros derivados y condiciones que puedan afectar al importe, calendario y certidumbre de los futuros flujos de efectivo:**

No hay.

**Clasificación por vencimiento:**

Ver Cuadro en la Memoria Económica , apartado 8.2. c).

**Compromisos firmes de compra y fuentes de financiación, y compromisos firmes de venta:**

La Fundación no tiene, en este caso, compromisos firmes de compra o venta de activos financieros, en consecuencia, no procede realizar desglose alguno.


**Cualquier circunstancia que afecte a los activos financieros (litigios, embargos, etc):**

No hay circunstancias de carácter sustantivo que afecten a los activos financieros, tales como litigios, embargos, etc....

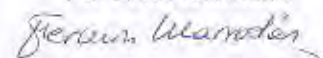
**Información sobre la naturaleza y nivel de riesgo de los instrumentos financieros:**

La Fundación, durante el ejercicio, está expuesta a diversos tipos de riesgos financieros: riesgo de crédito, riesgo de liquidez y riesgo de mercado. La gestión de riesgo está encomendada a la Dirección Financiera de la entidad, quien evalúa y cubre los riesgos financieros conforme a las políticas aprobadas por la Fundación.

Fdo: El/La Secretario/a



VºBº El/La Presidente/a





Debido al tipo de riesgo que está sometido la Fundación, no se presenta información cuantitativa.

**Información relacionada con la cuenta de resultados y patrimonio neto. Pérdidas o ganancias de las categorías de instrumentos financieros. Ingresos y gastos financieros. Correcciones valorativas por deterioro:**

Resultados del ejercicio por instrumentos financiero.

Resultado negativo por la venta de 177,03758 participaciones del Fondo Ethos A del Bankinter por 328,04 €

Resultado positivo por los dividendos abonadas de las acciones de la Caixa y del Fondo Robeco All Strategy suscrito con La Caixa por importe de 535,48 €.

**Compensación de activos y pasivos financieros :**

No se han realizados este tipo de operaciones.

**INVERSIONES EN ENTIDADES DEL GRUPO Y ASOCIADAS**

INEXISTENCIA DE MOVIMIENTOS EN INVERSIONES EN ENTIDADES DEL GRUPO Y ASOCIADAS.

**NOTA 8. PASIVOS FINANCIEROS**

**INSTRUMENTOS FINANCIEROS A LARGO PLAZO**

**Instrumentos financieros a largo plazo (ejercicio anterior)**

CATEGORÍA	DEUDAS CON ENTIDADES DE CRÉDITO	OBLIGACIONES Y OTROS VALORES NEGOCIABLES	DERIVADOS. OTROS	TOTAL
Débitos y partidas a pagar	19.867,33	0,00	2.692.225,49	2.712.092,82
Otros	0,00	0,00	0,00	0,00
Pasivos a valor razonable con cambios en el excedente del ejercicio	0,00	0,00	0,00	0,00
<b>TOTAL</b>	<b>19.867,33</b>	<b>0,00</b>	<b>2.692.225,49</b>	<b>2.712.092,82</b>

**Instrumentos financieros a largo plazo**

CATEGORÍA	DEUDAS CON ENTIDADES DE CRÉDITO	OBLIGACIONES Y OTROS VALORES NEGOCIABLES	DERIVADOS. OTROS	TOTAL
Pasivos financieros a coste amortizado o coste	0,00	0,00	479.375,09	479.375,09
Pasivos a valor razonable con cambios en la cuenta de resultados	0,00	0,00	0,00	0,00
Cartera de negociación	0,00	0,00	0,00	0,00
Designados	0,00	0,00	0,00	0,00
Otros	0,00	0,00	0,00	0,00
Derivados de cobertura	0,00	0,00	0,00	0,00
<b>TOTAL</b>	<b>0,00</b>	<b>0,00</b>	<b>479.375,09</b>	<b>479.375,09</b>

**Información general:**

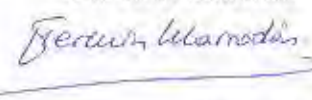
Las líneas de descuento y pólizas de crédito al cierre del ejercicio actual:

Pólizas de crédito Límite concedido Dispuesto Disponible  
Ejercicio 2021 1.430.000,00 37.605,421.392.394,58.

Fdo: El/La Secretario/a



VºBº El/La Presidente/a





**Préstamos pendientes de pago:**

Ver desglose en Memoria económica punto 8.2.1.c

Durante el ejercicio no se han producido impagos..

**Información sobre la naturaleza y nivel de riesgo de los Instrumentos financieros:**

La Fundación, durante el ejercicio, está expuesta a diversos tipos de riesgos financieros: riesgo de crédito, riesgo de liquidez y riesgo de mercado.

La gestión de riesgo está encomendada a la Dirección Financiera de la entidad, quien evalúa y cubre los riesgos financieros conforme a las políticas aprobadas por la Fundación.

**INSTRUMENTOS FINANCIEROS A CORTO PLAZO****Instrumentos financieros a corto plazo (ejercicio anterior)**

CATEGORÍA	DEUDAS CON ENTIDADES DE CRÉDITO	OBLIGACIONES Y OTROS VALORES NEGOCIABLES	DERIVADOS. OTROS	TOTAL
Débitos y partidas a pagar	215.718,37	0,00	6.093.129,98	6.308.848,35
Otros	0,00	0,00	0,00	0,00
Pasivos a valor razonable con cambios en el excedente del ejercicio	0,00	0,00	0,00	0,00
<b>TOTAL</b>	<b>215.718,37</b>	<b>0,00</b>	<b>6.093.129,98</b>	<b>6.308.848,35</b>

**Instrumentos financieros a corto plazo**

CATEGORÍA	DEUDAS CON ENTIDADES DE CRÉDITO	OBLIGACIONES Y OTROS VALORES NEGOCIABLES	DERIVADOS. OTROS	TOTAL
Pasivos financieros a coste amortizado o coste	84.553,89	0,00	7.675.928,48	7.760.482,37
Pasivos a valor razonable con cambios en la cuenta de resultados	0,00	0,00	0,00	0,00
Cartera de negociación	0,00	0,00	0,00	0,00
Designados	0,00	0,00	0,00	0,00
Otros	0,00	0,00	0,00	0,00
Derivados de cobertura	0,00	0,00	0,00	0,00
<b>TOTAL</b>	<b>84.553,89</b>	<b>0,00</b>	<b>7.675.928,48</b>	<b>7.760.482,37</b>

**Información general:**

Ver Cuadro memoria Económica, apartado 8.2.1 c).

**Préstamos pendientes de pago:**

Préstamo Bankinter 19.876,35. (2022)

No ha habido impagos.

**Pasivos financieros valorados a valor razonable con cambios en el excedente del ejercicio:**

El valor razonable de los instrumentos financieros se basa en los precios de mercado a la fecha del balance.

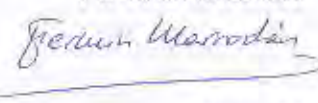
Se asume que el valor en libros de los créditos y débitos por operaciones comerciales se aproxima a su valor razonable.

**Información sobre la naturaleza y nivel de riesgo de los instrumentos financieros:**

La Fundación, durante el ejercicio, está expuesta a diversos tipos de riesgos financieros: riesgo de crédito, riesgo de liquidez y riesgo de mercado.

Fdo: El/La Secretario/a

VºBº El/La Presidente/a



La gestión de riesgo está encomendada a la Dirección Financiera de la entidad, quien evalúa y cubre los riesgos financieros conforme a las políticas aprobadas por la Fundación.

## NOTA 9. USUARIOS Y OTROS DEUDORES DE LA ACTIVIDAD PROPIA

### Usuarios y otros deudores de la actividad propia

#### Usuarios

DESCRIPCIÓN	SALDO INICIAL	AUMENTO	DISMINUCIÓN	SALDO FINAL
Entidades asociadas	0,00	0,00	0,00	0,00
Entidades del grupo	0,00	0,00	0,00	0,00
Otras procedencias	500.950,78	2.430.305,20	2.153.505,01	777.750,97
<b>TOTAL</b>	<b>500.950,78</b>	<b>2.430.305,20</b>	<b>2.153.505,01</b>	<b>777.750,97</b>

#### Patrocinadores

DESCRIPCIÓN	SALDO INICIAL	AUMENTO	DISMINUCIÓN	SALDO FINAL
Entidades asociadas	0,00	0,00	0,00	0,00
Entidades del grupo	0,00	0,00	0,00	0,00
Otras procedencias	369,80	69.585,87	69.318,10	637,57
<b>TOTAL</b>	<b>369,80</b>	<b>69.585,87</b>	<b>69.318,10</b>	<b>637,57</b>

#### Totales

DESCRIPCIÓN	SALDO INICIAL	AUMENTO	DISMINUCIÓN	SALDO FINAL
<b>TOTAL</b>	<b>501.320,58</b>	<b>2.499.891,07</b>	<b>2.222.823,11</b>	<b>778.388,54</b>

## NOTA 10. BENEFICIARIOS Y ACREEDORES

### Beneficiarios y acreedores

#### Beneficiarios

DESCRIPCIÓN	SALDO INICIAL	AUMENTO	DISMINUCIÓN	SALDO FINAL
Entidades asociadas	91.820,99	1.580.057,82	1.665.425,96	6.452,85
Entidades del grupo	0,00	0,00	0,00	0,00
Otras procedencias	16.061,91	177.790,57	175.352,90	18.499,58
<b>TOTAL</b>	<b>107.882,90</b>	<b>1.757.848,39</b>	<b>1.840.778,86</b>	<b>24.952,43</b>

## NOTA 11. FONDOS PROPIOS

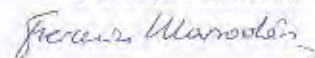
### Ejercicio anterior:

DENOMINACIÓN DE LA CUENTA	SALDO INICIAL	ENTRADAS	SALIDAS	SALDO FINAL
---------------------------	---------------	----------	---------	-------------

Fdo: El/La Secretario/a



VºBº El/La Presidente/a





10 Dotación fundacional	1.299.887,97	0,00	0,00	1.299.887,97
100 Dotación fundacional	1.299.887,97	0,00	0,00	1.299.887,97
103 Dotación fundacional no exigida	0,00	0,00	0,00	0,00
104 Fundadores por aportaciones no dinerarias pendientes	0,00	0,00	0,00	0,00
111 Reservas estatutarias	0,00	0,00	0,00	0,00
113 Reservas voluntarias	0,00	0,00	0,00	0,00
114 Reservas especiales	0,00	0,00	0,00	0,00
115 Reservas por pérdidas y ganancias actuariales y otros ajustes	0,00	0,00	0,00	0,00
120 Remanente	334.467,83	566.836,20	0,00	901.304,03
121 Excedentes negativos de ejercicios anteriores	-39.692,91	-70.936,02	-96.509,37	-14.119,56
129 Excedente del ejercicio	606.529,11	717.374,36	606.529,11	717.374,36
<b>TOTAL</b>	<b>2.201.192,00</b>	<b>1.213.274,54</b>	<b>510.019,74</b>	<b>2.904.446,80</b>

**Ejercicio actual:**

DENOMINACIÓN DE LA CUENTA	SALDO INICIAL	ENTRADAS	SALIDAS	SALDO FINAL
10 Dotación fundacional	1.299.887,97	0,00	0,00	1.299.887,97
100 Dotación fundacional	1.299.887,97	0,00	0,00	1.299.887,97
103 Dotación fundacional no exigida	0,00	0,00	0,00	0,00
104 Fundadores por aportaciones no dinerarias pendientes	0,00	0,00	0,00	0,00
111 Reservas estatutarias	0,00	0,00	0,00	0,00
113 Reservas voluntarias	0,00	0,00	0,00	0,00
114 Reservas especiales	0,00	0,00	0,00	0,00
115 Reservas por pérdidas y ganancias actuariales y otros ajustes	0,00	0,00	0,00	0,00
120 Remanente	901.304,03	703.254,80	0,00	1.604.558,83
121 Excedentes negativos de ejercicios anteriores	-14.119,56	45.888,57	31.769,01	0,00
129 Excedente del ejercicio	717.374,36	677.295,13	717.374,36	677.295,13
<b>TOTAL</b>	<b>2.904.446,80</b>	<b>1.426.438,50</b>	<b>749.143,37</b>	<b>3.581.741,93</b>

**Aportaciones a la dotación fundacional realizadas en el ejercicio:**

No hay.

**Desembolsos pendientes y fecha de exigibilidad:**

No hay.

**Aportaciones no dinerarias y criterios para su valoración:**

No hay.

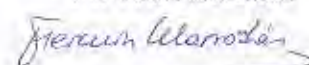
**Consideraciones específicas que afecten a las reservas:**

Ninguna.

**NOTA 12. EXISTENCIAS****ACTIVO CORRIENTE. B. II. Existencias (ejercicio actual):**

Fdo: El/La Secretario/a

VºBº El/La Presidente/a



270.787,66.

**ACTIVO CORRIENTE, B. II. Existencias (ejercicio anterior):**

298.131,95.

**a) Circunstancias que han motivado correcciones valorativas por deterioro, y en su caso, la reversión de las mismas:**

No existen circunstancias que hayan motivado correcciones valorativas por deterioro o reversión,.

**e) Compromisos firmes de compra y venta, así como contratos de futuro o de opciones relativos a existencias:**

No existen compromisos firmes de compra, entrega y venta ni contratos de futuros relativos a existencias.

**d) Limitaciones en la disponibilidad de las existencias por garantías, pignoraciones, fianzas y otras razones análogas, indicando las partidas a que afectan, su importe y proyección temporal:**

No existen limitaciones en la disponibilidad de las existencias.

**NOTA 13. MONEDA EXTRANJERA**

Diferencias de cambio reconocidas en el excedente del ejercicio:

Liquidadas en el ejercicio:

2.629,81.

**a) Si se ha producido algún cambio en la moneda funcional de la fundación o de algún negocio significativo en el extranjero:**

No hay.

**NOTA 14. SITUACIÓN FISCAL****Impuesto sobre beneficios****a) Información sobre el régimen fiscal aplicable a la entidad. En particular, se informará de la parte de ingresos y resultados que debe incorporarse como base imponible a efectos del impuesto sobre sociedades:**

Sólo se incorpora a la base imponible del Impuesto sobre Sociedades el resultado del programa de "Equi Mercado" dado que el resto del resultado se refiere a programas cuyas rentas están exentas según el artículo 8 de la Ley 49/2002 (Nota 4.11). Hay resoluciones expresas del Departamento de Gestión Tributaria de la Agencia Estatal de Administración Tributaria de fecha 04.03.98 para el Programa de Intervención con jóvenes, de fecha 12.05.99 para los programas de Privados de Libertad y Hogares Tutelados y de 21.04.03 para Inmigrantes.

El resultado de la actividad no exenta ha sido de 18.055,66 €.

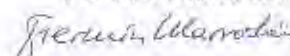
**c) Conciliación del importe neto de ingresos y gastos del ejercicio con la base imponible del impuesto sobre beneficio:**

DESCRIPCIÓN	CUENTA DE RESULTADOS . AUMENTOS	CUENTA DE RESULTADOS . DISMINUCIONES	CUENTA DE RESULTADOS . TOTALES	INGRESOS Y GASTOS DIRECTAMENTE IMPUTADOS AL PATRIMONIO NETO. AUMENTOS	INGRESOS Y GASTOS DIRECTAMENTE IMPUTADOS AL PATRIMONIO NETO. DISMINUCIONES	INGRESOS Y GASTOS DIRECTAMENTE IMPUTADOS AL PATRIMONIO NETO. TOTALES
1. Saldo de ingresos y gastos del ejercicio			677.295,13			0,00
2. Impuesto sobre Sociedades	15.917.968,42	16.577.207,89	0,00	0,00	0,00	0,00
3. Diferencias permanentes. Resultados exentos	0,00	0,00	0,00	0,00	0,00	0,00
4. Diferencias permanentes. Otras diferencias	0,00	0,00	0,00	0,00	0,00	0,00
5. Diferencias temporarias. Con origen en el ejercicio	368,96	0,00	0,00	0,00	0,00	0,00

Fdo: El/La Secretario/a



VºBº El/La Presidente/a





6. Diferencias temporarias. Con origen en ejercicios anteriores	0,00	0,00	0,00	0,00	0,00	0,00
7. Compensación de bases imponible negativas de ejercicios anteriores			0,00			0,00
8. Base imponible (resultado fiscal)			18,424,62			0,00

### Otra información

#### 6.- Impuesto a pagar a las distintas jurisdicciones fiscales, detallando las retenciones y pagos a cuenta efectuados:

Previsión del I.Sociedades, según Nota 14 de la Memoria:

CUOTA INTEGRAL (10%) 0

CUOTA LIQUIDA POSITIVA 0

Retenciones e ingresos a cuenta 997,61

CUOTA DIFERENCIAL 0,00

LIQUIDO A INGRESAR O A DEVOLVER-997,61.

### Otros tributos

## NOTA 15. INGRESOS Y GASTOS

### 15.1. Ayudas monetarias y otros

AYUDAS MONETARIAS Y OTROS	IMPORTE
Ayudas monetarias	-1.898.136,67
6501 Ayudas monetarias individuales	-296.441,96
6502 Ayudas monetarias a entidades	-21.640,04
6504 Ayudas monetarias de cooperación internacional	-1.580.054,67
Gastos por colaboraciones y del órgano de gobierno	-1.871,48
653 Compensación de gastos por prestaciones de colaboración	-1.871,48

#### Criterios para la concesión de ayudas e identificación de las entidades beneficiarias. Explicación de los gastos por colaboraciones y del órgano de gobierno:

Todas las ayudas realizadas por la Fundación Adsis son monetarias y el desglose de la partida 3.a) de la Cuenta de Resultados asciende a 1.898.136,67 euros en el 2021.

Subvenciones concedidas a entidades 1.580.054,67 euros, son subvenciones concedidas directamente a proyectos de Cooperación desarrollados en América Latina y ayudas a programas de sensibilización. En 2021 :

ADSIS UTAXAMA, El Alto (Bolivia) 36.273,53 euros

Pontificia Universidad Católica del Ecuador (PUCESE), Esmeraldas (Ecuador) 35.100,00 euros

Centro de la Mujer Peruana FLORA TRISTÁN, Lima (Perú) 362.692,74 euros

VAE P. Anunciación, Esmeraldas (Ecuador) 15.490,50 euros

Fomento de la Vida (FOVIDA) (Perú) 494.717,36 euros

Instituto de Investigación cultural para educación popular (INDICEP), Cochabamba (Bolivia) 118.114,16 euros

Centro de Capacitación y Servicio para la mujer (CECASEM), La Paz (Bolivia) 433.102,72 euros

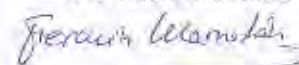
Fundación Desalfo, Quito (Ecuador) 84.564,38 euros

Ayudas económicas a usuarios 296.441,96€. Corresponden a ayudas concedidas a usuarios de los centros por cumplimiento de los objetivos (asistencia, becas, etc.) según lo acordado con los organismos financiadores de los cursos y ayudas a empresas participantes en los planes de prácticas en empresas según convenios con la administración. Así mismo, en el programa de Atención Residencial ( Valladolid y Bilbao), son aportaciones a los beneficiarios del programa para comprar ropa, viajes, sanidad y formación según lo acordado con la Junta de Castilla y León y la Diputación Foral de Bizkaia, respectivamente..

Fdo: El/La Secretario/a



VºBº El/La Presidente/a





**15.2. Aprovisionamientos**

APROVISIONAMIENTOS	IMPORTE
(600) Compras de bienes destinados a la actividad	-322.756,12
(602) Compras de otros aprovisionamientos	-1.151,27
61 Variación de existencias	-41.057,05
<b>TOTAL</b>	<b>-364.964,44</b>

**Detalle de los trabajos realizados por otras entidades:**

No hay trabajos realizados por otras entidades.

**15.3. Gastos de personal**

GASTOS DE PERSONAL	IMPORTE
(640) Sueldos y salarios	-8.608.709,93
(642) Seguridad social a cargo de la entidad	-2.576.214,11
(649) Otros gastos sociales	-48.724,66
7950 Exceso de provisiones por retribuciones al personal	6.535,21
<b>TOTAL</b>	<b>-11.227.113,49</b>

**15.4. Deterioros y otros resultados de inmovilizado****INEXISTENCIA DE DETERIOROS Y OTROS RESULTADOS DE INMOVILIZADO.****Información complementaria y/o adicional:**

No existen en el ejercicio.

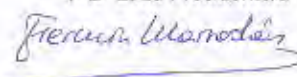
**15.5. Otros gastos de la actividad****Desglose de otros gastos de la actividad:**

PARTIDA	IMPORTE
(621) Arrendamientos y cánones	-428.363,30
(622) Reparaciones y conservación	-368.059,81
(623) Servicios de profesionales independientes	-581.404,43
(624) Transportes	-26.596,72
(625) Primas de seguros	-86.694,58
(626) Servicios bancarios y similares	-8.178,69
(627) Publicidad, propaganda y relaciones públicas	-29.902,01
(628) Suministros	-123.888,02
(629) Otros servicios	-1.092.525,31
(631) Otros tributos	-9.450,40
639 Ajustes positivos en la imposición indirecta	830,23
(694) Pérdidas por deterioro de créditos por operaciones comerciales	-1.670,00

Fdo: El/La Secretario/a



VºBº El/La Presidente/a



(695) Dotación a la provisión por operaciones comerciales	-37.525,99
(659) Otras pérdidas en gestión corriente	217,88
<b>TOTAL</b>	<b>-2.793.211,15</b>

**Análisis de gastos:**

Servicios Profesionales Independientes (623) son destacables las partidas de formación y consultorías varias.

Otros Servicios (629) se compone básicamente de lo siguiente:

Materiales de taller y materiales didácticos: 489.001,57€

Viajes, dietas y transporte de beneficiarios: 195.757,21€

Teléfono y Comunicaciones: 121.867,10€

Otras pérdidas en Gestión Corriente, (659) corresponde a regularización de saldos de ejercicios anteriores.

**15.6. Ingresos**

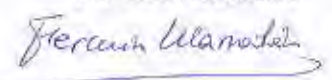
**INEXISTENCIA DE CUOTAS DE ASOCIADOS Y AFILIADOS.**

**INEXISTENCIA DE INGRESOS DE PROMOCIONES, PATROCINADORES Y COLABORACIONES.**

ACTIVIDAD PROPIA	B) APORTACIONES DE USUARIOS	D) SUBVENCIONES, DONACIONES Y LEGADOS DE LA ACTIVIDAD PROPIA	D) PROCE-DENCIA
Otros ingresos sin asignación a actividades específicas	0,00	193.304,39	Entidades públicas, privadas y personas
Cooperación al Desarrollo	0,00	1.373.086,10	Entidades públicas, privadas y personas
Promoción del comercio justo y solidario. EquiMercado	555.937,28	0,00	Personas físicas y grupos solidarios
Cualificación Profesional	37.356,69	5.803.125,97	Entidades públicas, privadas y personas
Atención personalizada centros de día	5.405,00	3.463.966,22	Entidades públicas, privadas y personas
Orientación e inserción laboral	0,00	1.507.975,88	Entidades públicas, privadas y personas
Atención Residencial	650,00	1.365.683,95	Entidades públicas, privadas y personas
Asesoramiento jurídico	0,00	94.010,26	Entidades públicas, privadas y personas
Educación en valores	222,00	330.032,29	Entidades públicas, privadas y personas
Apoyo educativo	550,00	801.615,28	Entidades públicas, privadas y personas

Fdo: El/La Secretario/a

VºBº El/La Presidente/a



Integración lingüística	0,00	39.662,24	Entidades públicas, privadas y personas
Educación de Calle	0,00	478.665,91	Entidades públicas, privadas y personas
Intervención sociosanitaria	0,00	1.063.952,63	Entidades públicas, privadas y personas
<b>TOTAL</b>	<b>600.120,97</b>	<b>16.515.081,12</b>	

**Actividad mercantil.****Procedencia:**

no hay.

**Otra información.****Otros ingresos de la actividad:**

7.200,24.

**Procedencia:**

Ingresos por arrendamientos: 5.250,50€

Ingresos por comisiones de Comercio Justo: 1.949,74€.

**15.7. Exceso de provisiones y otros resultados****INEXISTENCIA DE EXCESO DE PROVISIONES.****Detalle de otros resultados:**

La Cuenta de Resultados "Otros resultados" refleja la diferencia entre los gastos e ingresos excepcionales producidos durante el ejercicio: 6.367,53 € Los Ingresos extraordinarios recogen los pagos por siniestros ocurridos durante el ejercicio y cubiertos por las pólizas suscritas, extornos (1.905,33 €), ingreso por la cancelación de las cuentas bancarias de la UTE Adsis-Exit (1.156,93 €) y el resto diferencias de saldo en cuentas acreedoras o devoluciones de gastos indebidos (3.305,27 €). El total asciende a los 6.367,53 €.

**NOTA 16. PROVISIONES Y CONTINGENCIAS****Información sobre cada provisión reconocida en el balance:**

Nº DE CUENTA	ELEMENTO	SALDO INICIAL	DOTACIONES	APLICACIONES	OTROS AJUSTES	SALDO FINAL
49000000	Deterioro valor créditos por operaciones actividad	-3.969,89	0,00	3.300,00	0,00	-669,89
49900000	Provisiones por operaciones de la actividad	0,00	37.525,99	0,00	0,00	-37.525,99
52900000	Provisiones a corto plazo	-18.536,21	0,00	18.536,21	0,00	0,00

**b) Una descripción de la naturaleza de la obligación asumida:**

En el ejercicio 2021 se dota para el programa Ghadaan una provisión para los pagos a realizar a la Diputación Foral de Bizkaia por indemnizaciones no realizadas siendo el importe de 37.525,99 €.

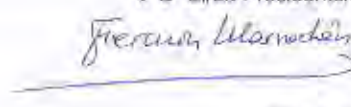
**NOTA 17. INFORMACIÓN SOBRE EL MEDIO AMBIENTE****b) Gastos incurridos en el ejercicio cuyo fin sea la protección y mejora del medio ambiente, indicando su destino:****Importe:**

0,00.

Fdo: El/La Secretario/a



VºBº El/La Presidente/a





**Concepto:**

La Fundación manifiesta que en la contabilidad correspondiente a las presentes cuentas anuales no existe ninguna partida que deba ser incluida en el documento.

**NOTA 18. RETRIBUCIONES A LARGO PLAZO AL PERSONAL**

Si la fundación otorga retribuciones a largo plazo al personal de aportación o prestación definida, deberá informar sobre el tipo de plan de que se trate y aportar, en su caso, la información requerida en la nota 20, apartado 2 del modelo de memoria normal de la Resolución de 26 de marzo del 2013 del ICAC por la que se aprueba el Plan General de Contabilidad de las entidades sin fines lucrativos:

La entidad no efectúa aportaciones a sistemas complementarios de pensiones.

**NOTA 19. SUBVENCIONES, DONACIONES Y LEGADOS****19. 1. Análisis de los movimientos de las partidas**

Movimientos del balance (ejercicio anterior)

NÚMERO DE CUENTA	SALDO INICIAL	AUMENTOS	DISMINUCIÓN	SALDO FINAL
130 Subvenciones oficiales de capital	122.917,92	58.925,39	39.258,24	142.585,07
131 Donaciones y legados de capital	0,00	44.675,27	0,00	44.675,27
132 Otras subvenciones, donaciones y legados	107.473,66	571.266,77	632.233,23	46.507,20
172 Deudas a largo plazo, transformables en subvenciones, donaciones y legados	288.190,95	7.614.706,67	5.210.672,13	2.692.225,49
522 Deudas a corto plazo, transformables en subvenciones, donaciones y legados	4.000.465,89	11.085.483,64	9.374.608,16	5.711.341,37
<b>TOTAL</b>	<b>4.519.048,42</b>	<b>19.375.057,74</b>	<b>15.256.771,76</b>	<b>8.637.334,40</b>

Movimientos del balance (ejercicio actual)

NÚMERO DE CUENTA	SALDO INICIAL	AUMENTOS	DISMINUCIÓN	SALDO FINAL
130 Subvenciones oficiales de capital	142.585,07	8.076,89	41.859,50	108.802,46
131 Donaciones y legados de capital	44.675,27	6.074,00	11.061,95	39.687,32
132 Otras subvenciones, donaciones y legados	46.507,20	12.032.397,60	12.036.328,41	43.576,39
172 Deudas a largo plazo, transformables en subvenciones, donaciones y legados	2.692.225,49	5.641.733,13	7.854.583,53	479.375,09
522 Deudas a corto plazo, transformables en subvenciones, donaciones y legados	5.711.341,37	14.029.729,07	12.424.668,05	7.316.402,39
<b>TOTAL</b>	<b>8.637.334,40</b>	<b>31.718.010,69</b>	<b>32.367.501,44</b>	<b>7.987.843,65</b>


Movimientos imputados al excedente del ejercicio

NÚMERO DE CUENTA	EJERCICIO ACTUAL	EJERCICIO ANTERIOR
740 Subvenciones, donaciones y legados a la actividad	4.426.831,26	13.112.200,05
745 Subvenciones de capital transferidas al excedente del ejercicio	41.859,50	39.258,24
746 Donaciones y legados de capital transferidos al excedente del ejercicio	11.061,95	9.760,57

Fdo: El/La Secretario/a



VºBº El/La Presidente/a





747 Otras donaciones y legados transferidos al excedente del ejercicio	12.035.328,41	577.797,39
<b>TOTAL</b>	<b>16.515.081,12</b>	<b>13.739.016,25</b>

Otros movimientos imputados al excedente del ejercicio

NÚMERO DE CUENTA	EJERCICIO ACTUAL	EJERCICIO ANTERIOR
(658) Reintegro de subvenciones, donaciones y legados	9.325,38	25.011,18
<b>TOTAL</b>	<b>9.325,38</b>	<b>25.011,18</b>

**Información adicional sobre los movimientos de Subvenciones donaciones y legados en las partidas de Balance y Cuenta de resultados:**

Devolución de subvenciones y donaciones

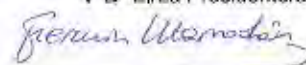
Se refleja en esta cuenta la parte de subvención concedida y contabilizada previamente como ingreso que finalmente se devuelve al organismo que la concedió por no cumplir todos los objetivos establecidos previamente. Generalmente se trata de desviaciones en el número de asistentes finales, o no haber gastado todo el importe de la subvención.

En la memoria en el punto 19.4 se detalla cada devolución.

Fdo: El/La Secretario/a



VºBº El/La Presidente/a

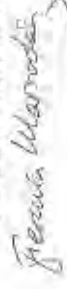


## 19. 2. Características de las subvenciones, donaciones y legados recibidos

ORIGEN	ENTIDAD CONCEDENTE	FINALIDAD Y/O ELEMENTO ADQUIRIDO	AÑO DE CONCESIÓN	PERIODO DE APLICACIÓN	IMPORTE CONCEDIDO	IMPUTADO EN EJERCICIOS ANTERIORES	IMPUTADO EN EJERCICIO ACTUAL	TOTAL IMPUTADO A RESULTADOS
Administración Internacional	JP MORGAN FOUNDATION	APOYO INSERCIÓN LABORAL	2018	2018/2019/2020/2021	140.000,00	129.500,57	10.499,43	140.000,00
Entidad Privada Nacional	ASOC.DE REINSECCIÓN SOCIAL SARTU	ACCIONES ORIENTACIÓN	2019	2019/2020/2021	54.400,00	40.241,10	14.158,90	54.400,00
Administración Autonómica	COMUNIDAD DE MADRID	INTEGRACIÓN SOCIAL/TU AUTONOMÍA PERSONAL	2019	2020/2021	80.000,00	78.000,00	2.000,00	80.000,00
Entidad Privada Nacional	GAZTAROA SARTU KOOP.	ORIENTACIÓN	2019	2019/2020/2021	241.930,39	116.317,53	123.612,86	241.930,39
Administración Autonómica	SERVICIO VASCO DE EMPLEO-LANBIDE	ACCIONES ORIENTACIÓN/CURSOS MANT.EDIFICIOS, ELECTRICIDAD, FONTANERÍA, ALUMINIO, MECÁNICA, CONSTRUCCIÓN, PELUQUERÍA,	2019	2019/2020/2021	809.913,20	627.094,15	182.819,05	809.913,20
Administración Estatal	AGENCIA ESPAÑOLA DE COOPERACIÓN	EMERGENCIA SANITARIA	2020	2021/2022	492.250,00	0,00	246.125,00	246.125,00
Administración Autonómica	AGENCIA VASCA DE COOPERACIÓN	MUJERES LIMA/MUJERES INDÍGENAS	2020	2021/2022	996.899,88	0,00	498.449,94	498.449,94
Entidad Privada Nacional	ATHLETIC CLUB FUNDACIÓ	ACTIVACIÓN FÍSICA	2020	2020/2021	2.500,00	839,48	1.660,52	2.500,00
Administración Local	AYUNTAMIENTO DE ARRECIFE	RE-INVENTANDO	2020	2021	11.371,48	0,00	11.371,48	11.371,48
Administración Local	AYUNTAMIENTO DE BARCELONA	SUPORT EDUCATIVO/SERVEI SUPORT JURIDICO/ESPÀIS PARTICIPACIÓ/RECOLCEM ELS JOVES	2020	2020/2021	151.073,99	117.824,66	33.249,33	151.073,99
Administración Local	AYUNTAMIENTO DE BILBAO	SENTIR, PENSAR, ACTUAR/JÓVENES INMIGRANTES	2020	2020/2021	11.723,30	8.034,40	3.688,90	11.723,30
Administración Local	AYUNTAMIENTO DE DONOSTIA	MUNDUKO AOZOEKIN/JÓVENES E INTERCULTURALIDAD/IMPULICATE	2020	2020/2021	34.739,66	18.170,32	16.569,34	34.739,66
Administración Local	AYUNTAMIENTO DE LEIOA	ACTIVIDADES CENTRO LEIOA	2020	2020/2021	1.650,00	550,00	1.100,00	1.650,00

Fdo: El/La Secretaría/a

VºBº El/La Presidente/a





Administración Local	AYUNTAMIENTO DE MADRID	APOSTANDO POR LA IGUALDAD/GOBERNANZA CLIMÁTICA	2020	2020/2021/2022	370.000,00	20.000,00	175.000,00	195.000,00
Administración Local	AYUNTAMIENTO DE PAMPLONA	IMPLICATE 2021	2020	2021	4.800,00	0,00	4.800,00	4.800,00
Administración Local	AYUNTAMIENTO DE TÍAS	SERVICIOS INTERVENCIÓN Y ORIENTACIÓN	2020	2020/2021	40.000,00	3.296,70	36.703,30	40.000,00
Administración Local	AYUNTAMIENTO DE VITORIA	HAZIA 23 INSERCIÓN LABORAL	2020	2020	31.885,44	3.885,44	28.000,00	31.885,44
Administración Local	CABILDO DE GRAN CANARIA	INNOVA PARTICIPACIÓN/PARTICIPACIÓN CIUDADANA/VENTANA AL EMPLEO/RENAECER/ACOMPAÑA Y PREVEE	2020	2020/2021	196.497,00	177.261,04	19.235,96	196.497,00
Administración Local	CABILDO INSULAR DE FUERTEVENTURA	COHESIONA Y ALUESA	2020	2020/2021	44.000,00	22.000,00	22.000,00	44.000,00
Administración Local	CABILDO INSULAR DE LANZAROTE	LANZAROTE SOLIDARIA	2020	2021	5.000,00	0,00	5.000,00	5.000,00
Entidad Privada Nacional	CAJA VITAL KUTXA	ACTIVIDADES FPB/INSERCIÓN LABORAL	2020	2020/2021	49.000,00	21.000,00	28.000,00	49.000,00
Entidad Privada Nacional	FUNDACIÓN PRIVADA NOUS CIMS	PREV. USO NUEVAS TECNOLOGÍAS	2020	2020/2021/2022	268.327,50	56.542,50	125.737,50	182.260,00
Entidad Privada Nacional	FUNDACIÓN BANCAJA	APOYO PSICOSOCIAL	2020	2020/2021	15.000,00	10.000,00	5.000,00	15.000,00
Entidad Privada Nacional	FUNDACIÓN LA CAIXA	INCORPORA/REINCORPORA/PUNT FORMALIU INCORPORA/PROINFANCIA	2020	2020/2021	1.261.944,38	1.159.494,52	102.449,86	1.261.944,38
Administración Autonómica	GENERALITAT VALENCIANA	INSERCIÓN SOCIAL/ATENCIÓN JURÍDICA/EDUCACIÓN PARA ADULTOS/CENTRO DE DÍA/ADOLESCENTES Y JOVENES/IRPF	2020	2020/2021/2022	1.510.546,49	558.687,80	793.098,95	1.351.786,75
Administración Autonómica	GOBIERNO DE CANARIAS	SUMANDO VOLUNTADES- INTEGRACIÓN/CENTRO JUVENIL/PROTECCIÓN INFANCIA TIC/INTEGRA/REINTEGRO JOVENES/RENAECER 3.0 DIGITAL/EQUIPAMIENTO	2020	2020/2021	515.331,55	453.172,81	62.158,74	515.331,55

Administración Autónoma	GOBIERNO VASCO	CONCIERTO EDUCATIVO FPB 2020-2021/BECAS/AGENDA 21/PROGRAMA AURRELAN/PROMOCION VOLUNTARIADO/ONGI ETORRI/PEC/CENTRO DE DIA/CONCIERTO AYUDA COVID/PROGRAMA IRALE FPB	2020	2020/2021	2.362.507,70	873.562,64	1.488.945,06	2.362.507,70
Administración Autónoma	JUNTA DE CASTILLA Y LEÓN	PROGRAMA ENLACE/SERVICIOS DE TRANSICION/ITINERARIOS DE INSERCIÓN/IRPF/INCLUSIÓN SOCIO-LABORAL	2020	2020/2021	279.574,73	149.908,05	129.666,68	279.574,73
Administración Estatal	MINISTERIO DE EMPLEO Y SEGURIDAD SOCIAL	INMIGRACIÓN	2020	2021	416.071,00	0,00	416.071,00	416.071,00
Administración Estatal	MINISTERIO SANIDAD, POLITICA Y SOCIAL	IRPF/PLAN NACIONAL DE DROGAS	2020	2021	76.781,00	0,00	76.781,00	76.781,00
Administración Estatal	MINISTERIO DE EDUCACION FORMACIÓN	DESIGUALDADES	2020	2021	8.816,50	0,00	8.816,50	8.816,50
Entidad Privada Nacional	MISIONERAS DIOCESANAS DE BILBAO	COOPERACIÓN AL DESARROLLO	2020	2020/2021/2022	142.309,77	70.647,42	36.218,47	106.865,89
Administración Autónoma	SERVICIO CANARIO DE EMPLEO	FUERTE EMPLEA-E20-JOV/ PIIL SOCIO SANITARIO	2020	2020/2021	161.326,22	35.485,11	125.841,11	161.326,22
Administración Autónoma	SERVICIO VASCO D EMPLEO-LANBIDE	CURSOS ELECTRICIDAD, CONSTRUCCION,COMPETENCIA, PELLUQUERIA, FRIO SOLDADURA, FABRICACIÓN METALILCA, ALUMINIOS, FONTANERIA, MECANICA	2020	2020/2021/2022	1.028.210,89	437.294,00	429.447,65	866.741,65
Administración Autónoma	AGENCIA VASCA DE COOPERACIÓN	CCOOPERACIÓN AL DESARROLLO	2021	2022-2023	617.001,87	0,00	0,00	0,00
Entidad Privada Nacional	AMPAS DE LA ESCOLA DEL SAGRADO CORAZON	MOST VIATGERS	2021	2021-2022	24.540,39	0,00	7.597,43	7.597,43
Entidad Privada Nacional	ATHETIC CLUB FUNDAZIA	EQUIPO FUTBOL	2021	2021-2022	2.500,00	0,00	842,49	842,49
Administración Local	AYUNTAMIENTO DE BARCELONA	RECOLZEM ELS JOVES	2021	2021-2022	125.792,50	0,00	112.044,23	112.044,23
Administración Local	AYUNTAMIENTO DE BASAURI	BIBLIOTECA	2021	2021-2021	299,75	0,00	299,75	299,75
Administración Local	AYUNTAMIENTO DE BILBAO	AYUDA JÓVENES INMIGRANTES	2021	2021-2021	800,00	0,00	800,00	800,00

Fdo: Eilja Sekretaria/a

VºBº Eilja President/a





Administración Local	AYUNTAMIENTO DE DONOSTIA	MUNDUKO AUZOEKIN IKASTEN	2021	2021-2022	33.318,25	0,00	16.746,65	16.746,65
Administración Local	AYUNTAMIENTO DE GIJÓN	JOVENES VOLUNTARIADO	2021	2021-2021	19.637,38	0,00	19.637,38	19.637,38
Administración Local	AYUNTAMIENTO DE LAS PALMAS DE G.C.	CENTRO DE MENORES	2021	2021-2021	472.128,00	0,00	472.128,00	472.128,00
Administración Local	AYUNTAMIENTO DE LEIOA	ACTIVIDADES CENTRO LEIOA	2021	2021-2021	1.650,00	0,00	1.650,00	1.650,00
Administración Local	AYUNTAMIENTO DE MADRID	GOBERNANZA CLIMÁTICA.	2021	2021-2021	364.668,45	0,00	19.016,28	19.016,28
Administración Local	AYUNTAMIENTO DEL PUERTO DEL ROSARIO	ADSI FUERTEVENTURA	2021	2021-2021	12.700,00	0,00	12.700,00	12.700,00
Administración Local	AYUNTAMIENTO DE SAGUNT	CRECIENDO UNIDAS	2021	2021-2021	3.000,00	0,00	3.000,00	3.000,00
Administración Local	AYUNTAMIENTO DE VALENCIA	PROYECTO EMPODERA	2021	2021-2022	24.249,22	0,00	10.994,22	10.994,22
Administración Local	AYUNTAMIENTO DE VITORIA	HAZIA 23	2021	2021-2022	35.267,98	0,00	7.267,98	7.267,98
Administración Local	CABILDO DE GRAN CANARIA	ADSI INNOVA, ACOMPAÑA Y PREVEE, CABILDO RENACER	2021	2021-2022	175.706,16	0,00	171.914,48	171.914,48
Administración Local	CABILDO INSULAR DE FUERTEVENTURA	CONTRATO MENOR	2021	2021-2021	1.605,00	0,00	1.605,00	1.605,00
Administración Local	CABILDO INSULAR DE LANZAROTE	LANZAROTE SOLIDARIA	2021	2021-2021	3.500,00	0,00	3.500,00	3.500,00
Entidad Privada Nacional	CAJA VITAL KUTXA	HAZIA 23	2021	2021-2022	49.720,00	0,00	21.720,00	21.720,00
Administración Autonómica	COMUNIDAD DE MADRID	INTEGRACIÓN SOCIAL, COOP.AL DESARROLLO	2021	2021-2022	265.126,96	0,00	169.007,49	169.007,49
Entidad Privada Nacional	CÁRITAS DIOCESANAS DE BARCELONA	RECOLZEM ELS JOVES	2021	2021-2021	2.500,00	0,00	2.500,00	2.500,00
Administración Local	DIPUTACIÓN DE ÁLAVA	SENTIR PENSAR ACTUAR, CONECTA-TE	2021	2021-2021	20.999,65	0,00	20.999,65	20.999,65

Administración Local	DIPUTACIÓN DE BARCELONA	MOODS PRVENCIO	2021	2021-2021	1.034,45	0,00	1.034,45	1.034,45	1.034,45
Administración Local	DIPUTACIÓN DE BIZKAIA	HEGALAK INCLUSIÓN SOCIAL	2021	2021-2021	238.000,00	0,00	238.000,00	238.000,00	238.000,00
Administración Local	DIPUTACIÓN DE GUIPUZCOA	JOVENES E INTERCULTURALIDAD	2021	2021-2021	4.234,00	0,00	4.234,00	4.234,00	4.234,00
Administración Local	DIPUTACIÓN DE VALENCIA.	CADENA DE FAVORES	2021	2021-2021	14.338,88	0,00	14.338,88	14.338,88	14.338,88
Entidad Privada Nacional	ENTITATS CATALANES D'ACCIO SOCIAL	LABORA	2021	2021-2021	39.496,49	0,00	39.496,49	39.496,49	39.496,49
Administración Internacional	FIDELITY EUROPE FOUNDATION	E-LEARNING	2021	2021-2022-2023	150.225,00	0,00	150.225,00	48.090,72	48.090,72
Entidad Privada Nacional	FUNDACIÓN ANTONIO MENCHACA	VISITAS BESTALDE	2021	2021-2021	3.000,00	0,00	3.000,00	3.000,00	3.000,00
Entidad Privada Nacional	FUNDACIÓN BANCAJA	APOYO PSICOSOCIAL	2021	2021-2022	15.000,00	0,00	15.000,00	10.000,00	10.000,00
Entidad Privada Nacional	FUNDACIÓN CANARIA DE JUVENTUD IDEO	ALFABETIZACIÓN	2021	2021-2021	1.500,00	0,00	1.500,00	1.500,00	1.500,00
Entidad Privada Nacional	FUNDACIÓN IBERDROLA	SERVICIOS DE TRANSICIÓN	2021	2021-2022	55.873,84	0,00	55.873,84	27.053,72	27.053,72
Entidad Privada Nacional	FUNDACIÓN LA CAIXA	PROINFANCIA	2021	2021-2022	1.394.410,90	0,00	1.394.410,90	1.356.010,42	1.356.010,42
Entidad Privada Nacional	FUNDACIÓN MUTUA MADRILEÑA	INSERCIÓN LABORAL JÓVENES	2021	2021-2021	30.654,73	0,00	30.654,73	30.654,73	30.654,73
Administración Autonómica	GENERALITAT CATALUNYA	IRPF, COSPE 2020, SUPORT EDUCATIVO	2021	2021-2022	245.286,88	0,00	245.286,88	213.521,01	213.521,01
Administración Autonómica	GENERALITAT VALENCIANA	IRPF, CENTRO DE DÍA, COOP. DESARROLLO	2021	2021-2022	779.567,58	0,00	779.567,58	278.073,58	278.073,58
Administración Autonómica	GOBIERNO DE CANARIAS	INFACIA Y FAMILIA, PROYECT INTEGRA, IRPF	2021	2021-2022	1.063.927,56	0,00	1.063.927,56	568.713,36	568.713,36
Administración Autonómica	GOBIERNO VASCO	CONCIERTOS EDUCATIVOS FPB, PEC, CENTRO DE DÍA BESTALDE, ONGLE TORRI	2021	2021-2022	2.349.860,15	0,00	2.349.860,15	857.872,15	857.872,15

Fdo: E/la Secretario/a

VºBº E/la Presidenta/ta





Administración Autónoma	JUNTA DE CASTILLA Y LEÓN	SERVICIOS DE TRANSICIÓN, ITINERARIOS DE INSERCIÓN, PROGRAMA ENLACE, ACOGIDA INMIGRANTES	2021	2021-2022	189.598,24	0,00	158.045,99	158.045,99
Entidad Privada Internacional	JP MORGAN FOUNDATION	ECONOMÍA CIRCULAR, APOYO INSECCIÓN LABORAL	2021	2021-2022-2023	360.000,00	0,00	116.502,00	116.502,00
Entidad Privada Nacional	LA CAJA DE CANARIAS	CONVENIO INJOBAD	2021	2021-2021	5.500,00	0,00	5.500,00	5.500,00
Administración Estatal	MINISTERIO DE EMPLEO Y SEGURIDAD SOCIAL	INMIGRACIÓN	2021	2022-2021	489.828,00	0,00	0,00	0,00
Administración Estatal	MINISTERIO SANIDAD, POLÍTICA Y SOCIAL	IMPUESTO SOCIEDADES, PLAN NACIONAL DE DROGDEPENDENCIA	2021	2021-2022	67.954,14	0,00	31.261,14	31.261,14
Administración Estatal	MINISTERIO DEL INTERIOR	PROGRAMA ENLACE EN LA PRISIÓN	2021	2021-2021	10.000,00	0,00	10.000,00	10.000,00
Administración Estatal	MINISTERIO DE EDUCACIÓN FORMACIÓN	DESIGUALDADES	2021	2022-2022	9.666,49	0,00	0,00	0,00
Administración Autónoma	PRINCIPADO DE ASTURIAS	IRPF, CENTRO DE DÍA, COOP. AL DESARROLLO	2021	2021-2021	302.984,84	0,00	302.984,84	302.984,84
Administración Estatal	SEGURIDAD SOCIAL	FORMACIÓN	2021	2021-2021	9.935,75	0,00	9.935,75	9.935,75
Administración Autónoma	SERVEI D'OCCUPACIO DE CATALUNYA	PLANS OCUPACIO 2021-2022	2021	2021-2022	47.573,20	0,00	25.573,20	25.573,20
Administración Autónoma	SEVICIO CANARIO DE EMPLEO	PIIL ADSIS IMAGINA, ISAL FUERTEEMPLEA	2021	2021-2022	214.576,14	0,00	130.654,07	130.654,07
Administración Autónoma	SERVICIO CANARIO DE SALUD	PROYECTO PACA ADICCIONES, INTERV. PREVENCIÓN	2021	2021-2021	149.936,08	0,00	149.936,08	149.936,08
Administración Autónoma	SERVICIO VASCO DE EMPLEO-LANBIDE	CURSOS FORMACIÓN	2021	2021-2022-2023	2.703.806,48	0,00	1.026.532,82	1.026.532,82
Administración Local	AYUNTAMIENTO DE PAMPLONA	COMERCIO JUSTO	2021	2022-2022	8.000,00	0,00	0,00	0,00
Administración Autónoma	GENERALITAT VALENCIANA	SUBVENCIONES DE CAPITAL	2008	2008-2030	24.907,45	0,00	24.907,45	24.907,45
Administración Autónoma	GOBIERNO DE CANARIAS	SUBVENCIONES DE CAPITAL	2017	2017-2027	1.682,69	0,00	1.682,69	1.682,69

Fdo: El/La Secretario/a

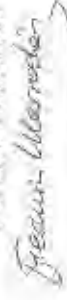
VºBº El/La Presidente/a



Entidad Privada Nacional	FUNDACION ORANGE	2020		2020-2027	2.446,10	0,00	2.446,10	2.446,10
Administración Estatal	MINISTERIO DE EMPLEO Y SEG.SOC.	2017		2017-2051	12.730,64	0,00	12.730,64	12.730,64
Administración Local	CABILDO DE GRAN CANARIA	2011		2011-2024	92,62	0,00	92,62	92,62
Entidad Privada Nacional	FUNDACION LA CAIXA	2009		2009-2021	2.550,28	0,00	2.550,28	2.550,28
Entidad Privada Internacional	HP DEL CHARITY DAY-GAS	2013		2013-2024	50,29	0,00	50,29	50,29
Entidad Privada Nacional	ASOCIACION ALUESA	2013		2013-2038	1.389,97	0,00	1.389,97	1.389,97
Entidad Privada Nacional	FUNDACION ROVIRALTA	2014		2014-2035	1.083,73	0,00	1.083,73	1.083,73
Entidad Privada Nacional	BANKIA	2017		2017-2024	222,75	0,00	222,75	222,75
Entidad Privada Nacional	FUNDACION ROMANILLOS	2017		2017-2031	4.441,42	0,00	4.441,42	4.441,42
Entidad Privada Nacional	VITAL FUNDAZIOA	2017		2017-2024	602,24	0,00	602,24	602,24
Particulares	GOMEZ QUINTANO, ALFONSO	2018		2018-2025	721,27	0,00	721,27	721,27
Entidad Privada Nacional	DONATIVOS ENTIDADES/EMPRESAS PRIVADAS	2021		2021-2021	287.891,13	0,00	287.891,13	287.891,13
Particulares	DONATIVOS PERSONAS FISICAS	2021		2021-2021	153.136,65	0,00	153.136,65	153.136,65
Administración Local	AYUNTAMIENTO DE BASAURI	2021		2021-2021	683.489,98	0,00	683.489,98	683.489,98
Administración Local	AYUNTAMIENTO DE LEIOA	2021		2021-2021	2.438,00	0,00	2.438,00	2.438,00
Administración Local	AYUNTAMIENTO DE MISLATA	2021		2021-2021	300,00	0,00	300,00	300,00

Fdo: El/La Secretario/a

VºBº El/La Presidente/a





Administración Local	AYUNTAMIENTO DE PATERNA	CENTRO DE REINSERCIÓN DE DROGODEPENDIENTES DE HEDRA	2021	2021-2021	66.408,54	0,00	66.408,54	66.408,54	66.408,54
Administración Local	AYUNTAMIENTO DE TELDE	ANALIZANDO UNA NUEVA REALIDAD	2021	2021-2021	4.600,00	0,00	4.600,00	4.600,00	4.600,00
Administración Local	AYUNTAMIENTO DE TÍAS	PROMOCIÓN DE LA SALUD Y DESARROLLO COMUNITARIO CON JOVENES EN SITUACIÓN DE EXCLUSIÓN SOCIAL	2021	2021-2021	15.000,00	0,00	15.000,00	15.000,00	15.000,00
Administración Local	CABILLO INSULAR DE FUERTEVENTURA	FORMACIÓN PARA ASOCIACIONES TICs, VIDEOS TUTORIALES PARA FAMILIAS	2021	2021-2021	1.300,00	0,00	1.300,00	1.300,00	1.300,00
Entidad Privada Nacional	COLEGIOS PRIVADOS DEL PAIS VASCO	EQUIPO PARA LA CONVIVENCIA INTERCULTURAL SESIBILIZACION	2021	2021-2021	600,00	0,00	600,00	600,00	600,00
Administración Local	COLEGIOS PUBLICOS E IES DE BARCELONA	EQUIPOS PARA LA CONVIVENCIA INDCULTURAL SESIBILIZACION	2021	2021-2021	200,00	0,00	200,00	200,00	200,00
Administración Local	COLEGIOS PUBLICOS E IES DONOSTIA	EQUIPOS PARA LA CONVIVENCIA INDCULTURAL SESIBILIZACION	2021	2021-2021	300,00	0,00	300,00	300,00	300,00
Administración Local	CONSORCI D'EDUCACIO DE BARCELONA	PROGRAMA UEC BARCELONA	2021	2021-2021	109.668,00	0,00	109.668,00	109.668,00	109.668,00
Administración Local	DIPUTACION FORAL DE BIZKAIA	PROYECTOS HEGAN, HEGALA Y GHADAAN	2021	2021-2021	1.019.539,88	0,00	1.019.539,88	1.019.539,88	1.019.539,88
Entidad Privada Nacional	ESCUELA SERV.SANITARIOS Y SOC.CANARIAS	DETECCIÓN Y DIAGNOSTICO USO TIC Y JUEGO PATOLOGICO	2021	2021-2021	4.543,80	0,00	4.543,80	4.543,80	4.543,80
Entidad Privada Nacional	ENTIDADES PRIVADAS Y PERSONAS JURIDICAS	EDUCACION EN VALORES	2021	2021-2021	4.750,00	0,00	4.750,00	4.750,00	4.750,00
Entidad Privada Nacional	FUNDACION BANCARIA LA CAIXA	PROGRAMAS INCORPORA, SERVICIO REINCORPORA	2021	2021-2021	379.145,00	0,00	379.145,00	379.145,00	379.145,00
Entidad Privada Nacional	FUNDACION EDUCATIVA ACI	CHARLAS PREVENCIÓN DROGODEPENDENCIAS	2021	2021-2021	240,00	0,00	240,00	240,00	240,00
Administración Autonómica	GENERALITAT DE CATALUNYA	SERVICIO DE DINAMIZACIÓN DEL PUNT OMNIA SITUADO EN EL BARRIO DEL CARMEL	2021	2021-2021	29.904,12	0,00	29.904,12	29.904,12	29.904,12
Administración Autonómica	GENERALITAT VALENCIANA	SERVICIO DE GESTIÓN DE LOS CENTROS DE HEDRA Y SAGUNT	2021	2021-2021	152.621,48	0,00	152.621,48	152.621,48	152.621,48




Administración Autonómica	JUNTA DE CASTILLA Y LEÓN	PROGRAMA MENORES VALLADOLID	2021	2021-2021	276.381,12	0,00	276.381,12	276.381,12
Administración Local	SERVEIS DE SOCIALS DE BARCELONA, INST.MUNICIPAL	ATENCIÓN SOCIO SANITARIA CENTRO ABIERTO EL CARMEL	2021	2021-2021	125.324,00	0,00	125.324,00	125.324,00
Administración Autonómica	SERVICIO CANARIO DE SALUD	PROYECTO MUJER: MODELO DE ACTIVOS PARA LA SALUD	2021	2021-2021	15.000,00	0,00	15.000,00	15.000,00
Administración Local	UNIVERSITAT DE VALENCIA	PONENCIA ENTORNO PENITENCIARIO	2021	2021-2021	56,75	0,00	56,75	56,75
Entidad Privada Nacional	UTE_FUNDACION ADSIS Y FUNDACION EXIT Nº2	SERVICIOS DE ORIENTACIÓN, FORMACIÓN Y TUTORIZACIÓN PROGRAMA NOVES OPORTUNITATS	2021	2021-2021	1.130.564,26	0,00	1.130.564,26	1.130.564,26
	<b>TOTAL</b>				29.545.189,61	5.190.810,24	16.515.081,12	21.705.891,36

**Información adicional sobre origen y las características de las subvenciones, donaciones y legados recibidos:**

Explicaciones de diferencias respecto a 2020:

CONCEDIDO

1 MEMORIA ADSISGENER.VALENCIANA1.502.471,60

APLICATIVO GENER.VALENCIANA1.510.548,49

DIFERENCIA -8.076,89 Es una Subv de capital para inversiones que se trata como tal en la cuenta (130)

2 MEMORIA ADSISMS.DIOCES.BILBAO 106.865,89

APLICATIVO MIS.DIOCES.BILBAO 142.309,77

DIFERENCIA -35.443,88 Se cancela el proyecto: se ajusta ya que el aplicativo no admite un signo negativo.

La diferencia señalada debería compararse con el epígrafe A.3 Subv , donaciones recibidas (192.086.17) + 172\*\*\*\* Deudas a L/P transformables. en subvenciones(479.375,09) + 522\*\*\*\*\* Deudas C/P transf.subvenc(7.316.402,39). TOTAL:7.967.843.65.

**19. 3. Valoración y Cumplimiento**

Valor razonable de las subvenciones, donaciones y legados recibidos sin contraprestación y descripción de los diferentes tipos de subvención, donación o legados recibidos:

No hay.

**Cumplimiento de las condiciones asociadas a las subvenciones, donaciones y legados recibidos:**

Todas las subvenciones y donativos recibidos están vinculados a la actividad propia de la Fundación (Nota 4.16). Más adelante se desglosan los ingresos por conceptos, entidades y por programas. Los donativos y la mayoría de las subvenciones son "No Reintegrables". Las subvenciones reintegrables cuando no se llegan a cumplir algunas de las condiciones, se han ido reflejado en cuentas aparte imputando finalmente a resultados sólo el ingreso realmente producido.

Fdo: E/ La Secretaría/a

VºBº E/ La Presidente/a

*Ferran Marrodrón*



## NOTA 20. FUSIONES ENTRE ENTIDADES NO LUCRATIVAS Y COMBINACIÓN DE NEGOCIOS

En caso de fusión entre entidades no lucrativas deberá informarse sobre el procedimiento, indicando el modo en que la fusión afecta a la entidad y el patrimonio aportado por cada una de las entidades fusionadas:

No ha habido durante el ejercicio.

## NOTA 21. NEGOCIOS CONJUNTOS

Intereses significativos en negocios conjuntos, detallando la forma que adopta el negocio, distinguiendo entre:

**Explotaciones controladas conjuntamente:**

FUNDACION ADSIS Y FUNDACION EXIT NÚMERO 2, UNION TEMPORAL DE EMPRESAS LEY 18/1982.

**Activos controlados conjuntamente:**

b) Su parte de las contingencias de los negocios conjuntos en los que puede ser responsable:

La parte de participación de Fundación Adsis y Fundación Exit UTE II corresponde al 90%, siendo el fondo operativo aportado de 36.000 €.

## NOTA 22A. ACTIVIDAD DE LA ENTIDAD

### 1. ACTIVIDAD DE LA ENTIDAD

#### A1. Cooperación al Desarrollo

Tipo:

Propia.

Sector:

Social.

Función:

Cooperación.

Lugar de desarrollo de la actividad:

Bolivia, Ecuador, Perú.

**Descripción detallada de la actividad:**

El área de proyectos de Cooperación al desarrollo promueve, impulsa y ayuda a ejecutar y realizar el seguimiento de acciones de cooperación en América Latina, ya sea a través de la gestión de subvenciones públicas, movilizandorecursos privados, cooperación técnica o universitaria. Además, el área colabora en la formación de entidades sociales en América Latina.

La Cooperación al Desarrollo la entendemos como una combinación de programas y actuaciones orientadas a mejorar las condiciones que favorezcan la equidad para todos los pueblos y colectivos. Para conseguirlo promovemos y damos seguimiento a acciones de cooperación en América Latina y también llevamos a cabo acciones de sensibilización con la población española, principalmente jóvenes, sobre la realidad que subyace en las situaciones de pobreza y exclusión.

Una novedad importante en este ejercicio ha sido la contratación de dos personas que han trabajado en el terreno, concretamente en Perú y en Bolivia. Estas dos personas expatriadas acompañarán más de cerca los proyectos en ambos países y promoverán nuevas iniciativas para los próximos años.

Apoyamos proyectos que priorizan la atención a menores y mujeres en América Latina. Hemos apoyado 13 proyectos en 3 países de América Latina, que han atendido a 8.411 personas de forma directa y han tenido un impacto indirecto sobre la vida de más de 335.417 personas. En cuanto a los tipos de proyectos, 9 se orientan a trabajar el acceso a derechos, 3 al fortalecimiento institucional y 1 a la producción y comercialización.

El impacto de la COVID ha tenido efectos en la población directa a la que atendemos, por las situaciones de confinamiento que se han prolongado a lo largo del año. Las subvenciones concedidas por parte de las entidades públicas han recuperado el volumen de otros ejercicios pre pandemia, por lo que esperamos que en el año 2022 se haya recobrado la normalidad.

Los donativos de personas físicas se han incrementado de forma puntual, pero los fondos privados procedentes de personas jurídicas privadas se han orientado hacia otros colectivos sociales, reduciéndose por tanto el porcentaje de fondos privados a través de convocatorias.

Organizaciones locales con las que trabajamos:

II. Bolivia 3 organizaciones

III. Ecuador 2 organizaciones

IV. Perú 4 organizaciones.

Fdo: El/La Secretario/a

VºBº El/La Presidente/a

**Recursos humanos empleados en la actividad**

TIPO DE PERSONAL	NÚMERO PREVISTO	NÚMERO REALIZADO	Nº HORAS / AÑO PREVISTO	Nº HORAS / AÑO REALIZADO
Personal asalariado	3,18	4,77	5,345,00	7.997,40
Personal con contrato de servicios	0,00	0,00	0,00	0,00
Personal voluntario	4,44	36,50	486,00	3.212,21

**Beneficiarios y/o usuarios de la actividad**

BENEFICIARIOS O USUARIOS	NÚMERO PREVISTO	NÚMERO REALIZADO	INDETERMINADO
Personas físicas	68.058,00	8,00	
Personas jurídicas	0,00	9,00	

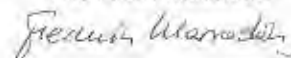
**Recursos económicos empleados por la actividad**

RECURSOS	IMPORTE PREVISTO	IMPORTE REALIZADO ESPECÍFICO EN LA ACTIVIDAD	IMPORTE REALIZADO COMÚN EN LA ACTIVIDAD	IMPORTE REALIZADO TOTAL EN LA ACTIVIDAD
<b>Gastos</b>				
Ayudas monetarias y otros gastos de gestión	-702.071,00	-1.580.054,67	0,00	-1.580.054,67
a) Ayudas monetarias	-702.071,00	-1.580.054,67	0,00	-1.580.054,67
b) Ayudas no monetarias	0,00	0,00	0,00	0,00
c) Gastos por colaboraciones y órganos de gobierno	0,00	0,00	0,00	0,00
Variación de existencias de productos terminados y en curso de fabricación	0,00	0,00	0,00	0,00
Aprovisionamientos	0,00	0,00	0,00	0,00
Gastos de personal	-68.992,72	-165.963,41	0,00	-165.963,41
Otros gastos de la actividad	-13.796,00	-24.414,89	0,00	-24.414,89
Arrendamientos y cánones	0,00	-593,00	0,00	-593,00
Reparaciones y conservación	-2.040,00	-3.002,06	0,00	-3.002,06
Servicios profesionales independientes	0,00	-1.540,41	0,00	-1.540,41
Primas de seguros	-500,00	-941,41	0,00	-941,41
Suministros	-480,00	-470,33	0,00	-470,33
Materiales didácticos, de taller y actividades	-10.776,00	-17.867,68	0,00	-17.867,68
Amortización del inmovilizado	-987,77	-1.308,38	0,00	-1.308,38
Deterioro y resultado por enajenación de inmovilizado	0,00	0,00	0,00	0,00
Otros resultados (Gastos)	0,00	0,00	0,00	0,00
Gastos financieros	0,00	0,00	0,00	0,00

Fdo: El/La Secretario/a



VºBº El/La Presidente/a






Variaciones de valor razonable en instrumentos financieros	0,00	0,00	0,00	0,00
Diferencias de cambio	0,00	0,00	0,00	0,00
Deterioro y resultado por enajenaciones de instrumentos financieros	0,00	0,00	0,00	0,00
Impuesto sobre beneficios	0,00	0,00	0,00	0,00
<b>Total gastos</b>	<b>-785.847,49</b>	<b>-1.771.741,35</b>	<b>0,00</b>	<b>-1.771.741,35</b>
<b>Inversiones</b>				
Adquisiciones de inmovilizado (excepto Bienes del Patrimonio Histórico)	4.000,00	799,00	0,00	799,00
Adquisiciones Bienes del Patrimonio Histórico	0,00	0,00	0,00	0,00
Cancelación deuda no comercial	0,00	714,64	0,00	714,64
<b>Total inversiones</b>	<b>4.000,00</b>	<b>1.513,64</b>	<b>0,00</b>	<b>1.513,64</b>
<b>TOTAL RECURSOS EMPLEADOS</b>	<b>789.847,49</b>	<b>1.773.254,99</b>	<b>0,00</b>	<b>1.773.254,99</b>

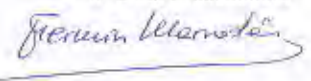
### Objetivos e indicadores de la realización de la actividad

OBJETIVO	INDICADOR	CANTIDAD PREVISTA	CANTIDAD REALIZADA
Mejorar la consecución de fondos privados	Porcentaje de fondos privados concedidos sobre los fondos privados solicitados.		30,00

Fdo: El/La Secretario/a



VºBº El/La Presidente/a



**A2. Promoción del comercio justo y solidario. EquiMercado****Tipo:**

Propia.

**Sector:**

Otros.

**Función:**

Bienes y servicios.

**Lugar de desarrollo de la actividad:**

TODAS.

**Descripción detallada de la actividad:**

EquiMercado nace en 1993 como una herramienta al desarrollo sostenible de comunidades de agricultores en los países del Sur. Hoy, casi 30 años después, distribuimos más de 300 referencias de alimentación y cosmética natural a través del trabajo directo con 15 cooperativas, principalmente formadas por mujeres a las que compramos sus productos directamente según criterios de Comercio Justo y de forma indirecta con más de 80 grupos productores a Sudamérica, África y Asia.

Es un proyecto de importación y comercialización de productos, procedentes de países de América Latina, África y Asia.

Se establecen relaciones comerciales estables con cooperativas de trabajadores de países del "Sur", garantizando un precio que permita la mejora de la producción y de las condiciones de vida de los productores, evitando el trabajo infantil y la discriminación entre hombres y mujeres, respetando el medio ambiente y favoreciendo un desarrollo sostenible.

Fomenta la cultura de la solidaridad en los países del "Norte", promoviendo el "Consumo Solidario" mediante la realización de cursos, conferencias y jornadas; desarrollo de campañas de sensibilización; participación en ferias y certámenes, etc.

El Comercio Justo es una herramienta que ofrece un acceso al mercado basado en unas reglas más justas y equitativas y posibilita el desarrollo sostenible.

Ingresos por ventas 2021: 544.491€. Se han mantenido prácticamente como el año pasado, por el efecto de la COVID, dado que bastantes tiendas de comercio justo y las pequeñas cooperativas de consumo en España han reducido las ventas o han tenido que cerrar. Este dato, no siendo bueno en términos de objetivos, sí que ha permitido mantener la sostenibilidad del proyecto y permite pensar en términos de recuperación.

Tienda online: [www.equimercado.org](http://www.equimercado.org).

**Recursos humanos empleados en la actividad**

TIPO DE PERSONAL	NÚMERO PREVISTO	NÚMERO REALIZADO	Nº HORAS / AÑO PREVISTO	Nº HORAS / AÑO REALIZADO
Personal asalariado	3,71	3,88	6.236,00	6.505,60
Personal con contrato de servicios	0,00	0,00	0,00	0,00
Personal voluntario	8,80	10,70	972,00	944,70

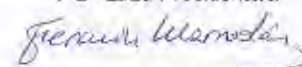
**Beneficiarios y/o usuarios de la actividad**

BENEFICIARIOS O USUARIOS	NÚMERO PREVISTO	NÚMERO REALIZADO	INDETERMINADO
Personas físicas	0,00	0,00	
Personas jurídicas	14,00	15,00	

**Recursos económicos empleados por la actividad**

Fdo: El/La Secretario/a

VºBº El/La Presidente/a




RECURSOS	IMPORTE PREVISTO	IMPORTE REALIZADO ESPECÍFICO EN LA ACTIVIDAD	IMPORTE REALIZADO COMÚN EN LA ACTIVIDAD	IMPORTE REALIZADO TOTAL EN LA ACTIVIDAD
<b>Gastos</b>				
Ayudas monetarias y otros gastos de gestión	0,00	0,00	0,00	0,00
a) Ayudas monetarias	0,00	0,00	0,00	0,00
b) Ayudas no monetarias	0,00	0,00	0,00	0,00
c) Gastos por colaboraciones y órganos de gobierno	0,00	0,00	0,00	0,00
Variación de existencias de productos terminados y en curso de fabricación	0,00	0,00	0,00	0,00
Aprovisionamientos	-424.780,00	-364.964,44	0,00	-364.964,44
Gastos de personal	-113.613,12	-135.006,52	0,00	-135.006,52
Otros gastos de la actividad	-68.985,00	-61.123,31	0,00	-61.123,31
Arrendamientos y cánones	-19.200,00	-18.922,40	0,00	-18.922,40
Reparaciones y conservación	-810,00	-215,97	0,00	-215,97
Servicios profesionales independientes	-1.300,00	63,60	0,00	63,60
Transporte de mercancías	-26.945,00	-25.046,17	0,00	-25.046,17
Primas de seguros	-2.500,00	-2.549,88	0,00	-2.549,88
Suministros	-2.780,00	-2.781,88	0,00	-2.781,88
Materiales didácticos, de taller y actividades	-15.450,00	-11.670,61	0,00	-11.670,61
Amortización del inmovilizado	-5.967,83	-6.052,87	0,00	-6.052,87
Deterioro y resultado por enajenación de inmovilizado	0,00	0,00	0,00	0,00
Otros resultados (Gastos)	0,00	0,00	0,00	0,00
Gastos financieros	0,00	0,00	0,00	0,00
Variaciones de valor razonable en instrumentos financieros	0,00	0,00	0,00	0,00
Diferencias de cambio	0,00	0,00	0,00	0,00
Deterioro y resultado por enajenaciones de instrumentos financieros	0,00	0,00	0,00	0,00
Impuesto sobre beneficios	0,00	0,00	0,00	0,00
<b>Total gastos</b>	<b>-613.345,95</b>	<b>-567.147,14</b>	<b>0,00</b>	<b>-567.147,14</b>
<b>Inversiones</b>				
Adquisiciones de inmovilizado (excepto Bienes del Patrimonio Histórico)	0,00	1.125,40	0,00	1.125,40
Adquisiciones Bienes del Patrimonio Histórico	0,00	0,00	0,00	0,00
Cancelación deuda no comercial	0,00	1.519,86	0,00	1.519,86
<b>Total inversiones</b>	<b>0,00</b>	<b>2.645,26</b>	<b>0,00</b>	<b>2.645,26</b>
<b>TOTAL RECURSOS EMPLEADOS</b>	<b>613.345,95</b>	<b>569.792,40</b>	<b>0,00</b>	<b>569.792,40</b>

## Objetivos e indicadores de la realización de la actividad

Fdo: El/La Secretario/a



VºBº El/La Presidente/a




OBJETIVO	INDICADOR	CANTIDAD PREVISTA	CANTIDAD REALIZADA
Consolidar el nivel de ingresos	Volumen de ingresos		544.491,00

Fdo: El/La Secretario/a



VºBº El/La Presidente/a





**A3. Cualificación Profesional****Tipo:**

Propia.

**Sector:**

Educación.

**Función:**

Centros e infraestructuras.

**Lugar de desarrollo de la actividad:**

Canarias, Cataluña, País Vasco.

**Descripción detallada de la actividad:**

Las actividades encuadradas en la Cualificación Profesional tienen como objetivo favorecer la adquisición de competencias profesionales, académicas y personales para facilitar la inserción sociolaboral así como la continuidad en el sistema educativo, cuando eso es posible y deseable por las jóvenes y los jóvenes.

El desempleo sigue siendo uno de los principales problemas que afecta a la juventud en España, doblando la tasa media europea. Con este proyecto intentamos mejorar las competencias técnicas, básicas y transversales de jóvenes de entre 16 y 30 años, en situación de vulnerabilidad para que puedan acceder a un puesto de trabajo digno.

En Fundación Adsis trabajamos, de la mano de cada joven, un plan de trabajo integral y personalizado para potenciar su formación y cualificación profesional, ampliando así sus oportunidades de empleo. También potenciamos en ellos la seguridad, confianza y autoestima para resolver otras facetas de la vida que faciliten su incorporación a la sociedad.

El 79% de los 2.011 alumnos y alumnas de los proyectos de cualificación profesional han finalizado el curso con el nivel formativo exigido. Su nivel de inserción laboral es variable, en función de las especialidades y las zonas en las que están ubicados los 7 centros en que desarrollamos la actividad.

Somos miembros fundadores de la Asociación de Escuelas de Segunda Oportunidad que cuenta con 43 unidades acreditadas en toda España. 6 de los centros de Fundación Adsis están acreditados a través de un proceso de certificación externo, habiendo renovado las acreditaciones a finales del año 2021.

Debido a las restricciones de movilidad, por el efecto de la COVID, las actividades realizadas con las y los jóvenes se han transformado, posibilitando la virtualización de las mismas en plataformas seguras, como Google for education, Teams y otras basadas en Moodle. De la misma manera, se han intensificado las medidas de seguridad con éste y otros colectivos de usuarios.

Datos de personas usuarias por sexo: 19,7% mujeres, 80,3% hombres.

**Recursos humanos empleados en la actividad**

TIPO DE PERSONAL	NÚMERO PREVISTO	NÚMERO REALIZADO	Nº HORAS / AÑO PREVISTO	Nº HORAS / AÑO REALIZADO
Personal asalariado	99,48	118,28	167.120,00	198.293,10
Personal con contrato de servicios	0,00	0,00	0,00	0,00
Personal voluntario	33,10	36,50	3.646,00	3.212,10


**Beneficiarios y/o usuarios de la actividad**

BENEFICIARIOS O USUARIOS	NÚMERO PREVISTO	NÚMERO REALIZADO	INDETERMINADO
Personas físicas	1.526,00	2.011,00	

Fdo: El/La Secretario/a



VºBº El/La Presidente/a





Personas jurídicas	0,00	0,00	
--------------------	------	------	--


**Recursos económicos empleados por la actividad**

RECURSOS	IMPORTE PREVISTO	IMPORTE REALIZADO ESPECÍFICO EN LA ACTIVIDAD	IMPORTE REALIZADO COMÚN EN LA ACTIVIDAD	IMPORTE REALIZADO TOTAL EN LA ACTIVIDAD
<b>Gastos</b>				
Ayudas monetarias y otros gastos de gestión	-25.560,00	-140.277,49	0,00	-140.277,49
a) Ayudas monetarias	-25.400,00	-139.948,49	0,00	-139.948,49
b) Ayudas no monetarias	0,00	0,00	0,00	0,00
c) Gastos por colaboraciones y órganos de gobierno	-160,00	-329,00	0,00	-329,00
Variación de existencias de productos terminados y en curso de fabricación	0,00	0,00	0,00	0,00
Aprovisionamientos	0,00	0,00	0,00	0,00
Gastos de personal	-3.430.486,46	-4.115.019,79	0,00	-4.115.019,79
Otros gastos de la actividad	-557.191,49	-979.506,22	0,00	-979.506,22
Arrendamientos y cánones	-87.767,35	-170.045,08	0,00	-170.045,08
Reparaciones y conservación	-47.884,55	-130.094,20	0,00	-130.094,20
Servicios profesionales independientes	-61.605,90	-148.433,59	0,00	-148.433,59
Transporte de mercancías	-1.089,90	-808,95	0,00	-808,95
Primas de seguros	-17.863,37	-30.254,52	0,00	-30.254,52
Suministros	-67.743,58	-61.036,94	0,00	-61.036,94
Materiales didácticos, de taller y actividades	-273.236,84	-438.832,94	0,00	-438.832,94
Amortización del inmovilizado	-22.570,91	-35.330,50	0,00	-35.330,50
Deterioro y resultado por enajenación de inmovilizado	0,00	0,00	0,00	0,00
Otros resultados (Gastos)	0,00	0,00	0,00	0,00
Gastos financieros	0,00	0,00	0,00	0,00
Variaciones de valor razonable en instrumentos financieros	0,00	0,00	0,00	0,00
Diferencias de cambio	0,00	0,00	0,00	0,00
Deterioro y resultado por enajenaciones de instrumentos financieros	0,00	0,00	0,00	0,00
Impuesto sobre beneficios	0,00	0,00	0,00	0,00
<b>Total gastos</b>	<b>-4.035.808,86</b>	<b>-5.270.134,00</b>	<b>0,00</b>	<b>-5.270.134,00</b>
<b>Inversiones</b>				
Adquisiciones de inmovilizado (excepto Bienes del Patrimonio Histórico)	799,26	36.956,36	0,00	36.956,36
Adquisiciones Bienes del Patrimonio Histórico	0,00	0,00	0,00	0,00
Cancelación deuda no comercial	12.189,44	11.615,36	0,00	11.615,36
<b>Total Inversiones</b>	<b>12.988,70</b>	<b>48.571,72</b>	<b>0,00</b>	<b>48.571,72</b>

Fdo: El/La Secretario/a



VºBº El/La Presidente/a





<b>TOTAL RECURSOS EMPLEADOS</b>	4.048.797,56	5.318.705,72	0,00	5.318.705,72
---------------------------------	--------------	--------------	------	--------------

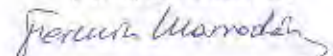
**Objetivos e indicadores de la realización de la actividad**

OBJETIVO	INDICADOR	CANTIDAD PREVISTA	CANTIDAD REALIZADA
Adquirir competencias técnicas, básicas y transversales para mejorar la empleabilidad	Porcentaje de usuarios que adquieren competencias, respecto del total que finalizan el proceso		79,00
Continuar el proceso formativo académico o laboral	Porcentaje de usuarios que continúan su proceso formativo, en relación con los que completan el proceso		66,00

Fdo: El/La Secretario/a



VºBº El/La Presidenta/a



**A4. Atención personalizada centros de día**

Tipo:

Propia.

Sector:

Social.

Función:

Centros e infraestructuras.

Lugar de desarrollo de la actividad:

Principado de Asturias, Canarias, Castilla y León, Cataluña, Comunidad Valenciana, Comunidad de Madrid, País Vasco.

Descripción detallada de la actividad:

Los proyectos que desarrollamos en los Centros de Día tienen como objetivos prevenir, rehabilitar o incluir socialmente, mediante una atención educativa y psicosocial individual que aborda diversas necesidades de la persona, considerando su entorno familiar y social. Hemos trabajado a lo largo del 2021 con distintos colectivos:

- Adolescentes y jóvenes
- Personas privadas y exprivadas de libertad
- Personas desempleadas, en riesgo de exclusión

Datos globales por sexo: 49,20% mujeres, 50,80% hombres.

El total de personas atendidas ha sido de 7.338.

El impacto de las restricciones por COVID ha implicado que las personas educadoras de los centros, tanto las contratadas como las voluntarias, se hayan tenido que organizar para atender virtualmente y presencialmente las necesidades de las personas usuarias. Para poder desarrollar nuevas estrategias que permitan una mejor atención a las personas, se está desarrollando un aula virtual basada en tecnología Moodle.

La particularidad de estos proyectos radica en que se mantiene una apertura constante a las personas en los distintos momentos de cada proceso, más allá de un curso formativo o una intervención puntual. Damos apoyo y herramientas a las personas que están o han estado privadas de libertad, para que consigan una inclusión real y que su libertad se traduzca en nuevas oportunidades. Apoyamos a adolescentes y jóvenes de barrios, generando oportunidades de relación y de intervención. En la misma medida, las personas desempleadas o aquellas que están condicionadas por las adicciones, disponen en Fundación Adsis de centros abiertos en los que verse acompañados y orientados.

Campos de Trabajo

Esta iniciativa, que se desarrolla anualmente en varios de nuestros centros, pretende generar valor y romper tabúes en la intervención. En una de estas experiencias, que se organiza dos veces al año, las personas mayores de la residencia de San Prudencio de Vitoria-Gasteiz, reciben la visita de personas privadas y exprivadas de libertad y de voluntarios que participan en este programa en Bizkaia. Talleres, bailes y actuaciones son algunas actividades a través de las cuales se establece un estrecho vínculo emocional y enriquecedor para todos y todas.

En otra, que se desarrolla en Asturias, y en colaboración con el Ayuntamiento de Ribera de Arriba, se celebra desde hace 20 años el Campo de Trabajo La Ribera. Las personas que participan en este programa realizan trabajos medioambientales y de mantenimiento del entorno con una finalidad educativa, de reflexión, de diálogo y encuentro entre los internos y los vecinos de esta localidad.

Ambas iniciativas se han visto limitadas a lo largo del 2021 por la pandemia.

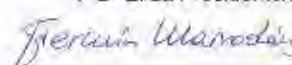
**Recursos humanos empleados en la actividad**

TIPO DE PERSONAL	NÚMERO PREVISTO	NÚMERO REALIZADO	Nº HORAS / AÑO PREVISTO	Nº HORAS / AÑO REALIZADO
Personal asalariado		68,50		114.742,90
Personal con contrato de servicios		0,00		0,00
Personal voluntario		243,70		21.445,70

Fdo: El/La Secretario/a



VºBº El/La Presidente/a





**Beneficiarios y/o usuarios de la actividad**

BENEFICIARIOS O USUARIOS	NÚMERO PREVISTO	NÚMERO REALIZADO	INDETERMINADO
Personas físicas		7.338,00	
Personas jurídicas		0,00	


**Recursos económicos empleados por la actividad**

RECURSOS	IMPORTE PREVISTO	IMPORTE REALIZADO ESPECÍFICO EN LA ACTIVIDAD	IMPORTE REALIZADO COMÚN EN LA ACTIVIDAD	IMPORTE REALIZADO TOTAL EN LA ACTIVIDAD
<b>Gastos</b>				
Ayudas monetarias y otros gastos de gestión		-42.652,34	0,00	-42.652,34
a) Ayudas monetarias		-41.452,34	0,00	-41.452,34
b) Ayudas no monetarias		0,00	0,00	0,00
c) Gastos por colaboraciones y órganos de gobierno		-1.200,00	0,00	-1.200,00
Variación de existencias de productos terminados y en curso de fabricación		0,00	0,00	0,00
Aprovisionamientos		0,00	0,00	0,00
Gastos de personal		-2.381.167,30	0,00	-2.381.167,30
Otros gastos de la actividad		-613.754,95	0,00	-613.754,95
Arrendamientos y cánones		-42.177,56	0,00	-42.177,56
Reparaciones y conservación		-99.211,72	0,00	-99.211,72
Servicios profesionales independientes		-82.591,87	0,00	-82.591,87
Transporte de mercancías		-741,60	0,00	-741,60
Primas de seguros		-16.080,47	0,00	-16.080,47
Suministros		-19.003,59	0,00	-19.003,59
Materiales didácticos, de taller y actividades		-353.948,14	0,00	-353.948,14
Amortización del inmovilizado		-28.997,08	0,00	-28.997,08
Deterioro y resultado por enajenación de inmovilizado		0,00	0,00	0,00
Otros resultados (Gastos)		0,00	0,00	0,00
Gastos financieros		0,00	0,00	0,00
Variaciones de valor razonable en instrumentos financieros		0,00	0,00	0,00
Diferencias de cambio		0,00	0,00	0,00
Deterioro y resultado por enajenaciones de instrumentos financieros		0,00	0,00	0,00
Impuesto sobre beneficios		0,00	0,00	0,00
<b>Total gastos</b>		<b>-3.066.571,67</b>	<b>0,00</b>	<b>-3.066.571,67</b>
<b>Inversiones</b>				

Fdo: El/La Secretario/a



VºBº El/La Presidente/a



Adquisiciones de inmovilizado (excepto Bienes del Patrimonio Histórico)		21.603,78	0,00	21.603,78
Adquisiciones Bienes del Patrimonio Histórico		0,00	0,00	0,00
Cancelación deuda no comercial		8.250,20	0,00	8.250,20
<b>Total inversiones</b>		29.853,98	0,00	29.853,98
<b>TOTAL RECURSOS EMPLEADOS</b>		3.096.425,65	0,00	3.096.425,65


## Objetivos e indicadores de la realización de la actividad

OBJETIVO	INDICADOR	CANTIDAD PREVISTA	CANTIDAD REALIZADA
Conseguir las metas propuestas en su plan personal	Porcentaje de usuarios que consiguen superar los objetivos contemplados en su plan personal, con relación a los que finalizan el proceso		79,00

Fdo: El/La Secretario/a



VºBº El/La Presidente/a





**A5. Orientación e inserción laboral****Tipo:**

Propia.

**Sector:**

Laboral.

**Función:**

Centros e infraestructuras.

**Lugar de desarrollo de la actividad:**

Principado de Asturias, Canarias, Castilla y León, Cataluña, Comunidad Valenciana, Comunidad de Madrid, País Vasco.

**Descripción detallada de la actividad:**

Apoyados en la financiación procedente de entidades públicas y privadas, promovemos la orientación y la inserción laboral de diversos colectivos en búsqueda activa de empleo:

- Jóvenes
- Personas privadas y exprivadas de libertad
- Población inmigrante
- Personas desempleadas, en riesgo de exclusión

En total, 5.351 personas atendidas.

Datos globales por sexo: 46,20% mujeres, 53,80% hombres.

En estas iniciativas proporcionamos información, orientación, asesoramiento, intermediación y formación para la búsqueda de empleo y la inserción laboral.

La situación laboral actual provocada por la COVID ha dificultado en muchas ocasiones el acceso al trabajo de personas adultas, por lo que también orientamos y acompañamos a personas mayores de 30 años, en situación de vulnerabilidad, con la finalidad de favorecer su inserción laboral.

Estamos acreditados por el SEPE (Servicio Público de Empleo Estatal), como Agencia de Colocación nº 9900000141.

Este proyecto se desarrolla prácticamente en todas las zonas de la Fundación y cuenta con un apoyo muy significativo de financiación privada, que potencia la innovación en los cursos que ofertamos.

El promedio de personas que, al finalizar su proceso formativo, inician una experiencia laboral supera el 50% de media, que es un valor importante en estos tiempos de pandemia.


**Recursos humanos empleados en la actividad**

TIPO DE PERSONAL	NÚMERO PREVISTO	NÚMERO REALIZADO	Nº HORAS / AÑO PREVISTO	Nº HORAS / AÑO REALIZADO
Personal asalariado	51,28	34,83	86.144,00	58.338,80
Personal con contrato de servicios	0,00	0,00	0,00	0,00
Personal voluntario	6,63	9,70	729,00	850,30

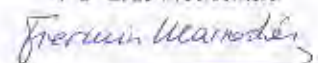
**Beneficiarios y/o usuarios de la actividad**

BENEFICIARIOS O USUARIOS	NÚMERO PREVISTO	NÚMERO REALIZADO	INDETERMINADO
Personas físicas	5.351,00	5.351,00	
Personas jurídicas	0,00	0,00	

Fdo: El/La Secretario/a



VºBº El/La Presidente/a



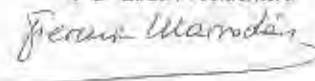
## Recursos económicos empleados por la actividad

RECURSOS	IMPORTE PREVISTO	IMPORTE REALIZADO ESPECÍFICO EN LA ACTIVIDAD	IMPORTE REALIZADO COMÚN EN LA ACTIVIDAD	IMPORTE REALIZADO TOTAL EN LA ACTIVIDAD
<b>Gastos</b>				
Ayudas monetarias y otros gastos de gestión	-1.006,57	-17.203,18	0,00	-17.203,18
a) Ayudas monetarias	-1.006,57	-17.203,18	0,00	-17.203,18
b) Ayudas no monetarias	0,00	0,00	0,00	0,00
c) Gastos por colaboraciones y órganos de gobierno	0,00	0,00	0,00	0,00
Variación de existencias de productos terminados y en curso de fabricación	0,00	0,00	0,00	0,00
Aprovisionamientos	0,00	0,00	0,00	0,00
Gastos de personal	-1.030.029,01	-1.210.658,32	0,00	-1.210.658,32
Otros gastos de la actividad	-174.827,59	-194.581,49	0,00	-194.581,49
Arrendamientos y cánones	-38.973,76	-30.600,22	0,00	-30.600,22
Reparaciones y conservación	-12.881,68	-19.194,32	0,00	-19.194,32
Servicios profesionales independientes	-70.466,50	-88.397,91	0,00	-88.397,91
Transporte de mercancías	-492,30	0,00	0,00	0,00
Primas de seguros	-5.969,42	-12.729,03	0,00	-12.729,03
Suministros	-7.438,80	-4.438,78	0,00	-4.438,78
Materiales didácticos, de taller y actividades	-38.605,33	-39.221,23	0,00	-39.221,23
Amortización del inmovilizado	-7.851,51	-9.506,75	0,00	-9.506,75
Deterioro y resultado por enajenación de inmovilizado	0,00	0,00	0,00	0,00
Otros resultados (Gastos)	0,00	0,00	0,00	0,00
Gastos financieros	0,00	0,00	0,00	0,00
Variaciones de valor razonable en instrumentos financieros	0,00	0,00	0,00	0,00
Diferencias de cambio	0,00	0,00	0,00	0,00
Deterioro y resultado por enajenaciones de instrumentos financieros	0,00	0,00	0,00	0,00
Impuesto sobre beneficios	0,00	0,00	0,00	0,00
<b>Total gastos</b>	<b>-1.213.714,68</b>	<b>-1.431.949,74</b>	<b>0,00</b>	<b>-1.431.949,74</b>
<b>Inversiones</b>				
Adquisiciones de inmovilizado (excepto Bienes del Patrimonio Histórico)	251,02	1.010,78	0,00	1.010,78
Adquisiciones Bienes del Patrimonio Histórico	0,00	0,00	0,00	0,00
Cancelación deuda no comercial	3.828,28	4.136,84	0,00	4.136,84
<b>Total Inversiones</b>	<b>4.079,30</b>	<b>5.147,62</b>	<b>0,00</b>	<b>5.147,62</b>
<b>TOTAL RECURSOS EMPLEADOS</b>	<b>1.217.793,98</b>	<b>1.437.097,36</b>	<b>0,00</b>	<b>1.437.097,36</b>

Fdo: El/La Secretario/a



VºBº El/La Presidente/a






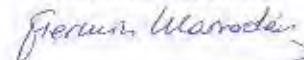
**Objetivos e indicadores de la realización de la actividad**

OBJETIVO	INDICADOR	CANTIDAD PREVISTA	CANTIDAD REALIZADA
Mejorar las competencias básicas y transversales que incidan en la empleabilidad	Porcentaje de usuarios que cumplen el objetivo, en relación con los que terminan el proceso		78,00
Inserción laboral por cuenta propia o ajena	Porcentaje de usuarios que se insertan laboralmente, en relación con los que finalizan el proceso		49,00

Fdo: El/La Secretario/a



VºBº El/La Presidente/a



**A6. Atención Residencial****Tipo:**

Propia.

**Sector:**

Social.

**Función:**

Centros e infraestructuras.

**Lugar de desarrollo de la actividad:**

Castilla y León, País Vasco.

**Descripción detallada de la actividad:**

Es un proyecto que presta una atención educativa y psicosocial integral, en el marco de un servicio residencial.

Las y los jóvenes y menores tutelados o extutelados necesitan de apoyo para poder tener una vida autónoma e independiente. En Fundación Adsis les acompañamos para que puedan crecer en todos los ámbitos de la vida.

Nuestro programa consiste en el acompañamiento a adolescentes y jóvenes que se encuentran o han estado dentro del sistema de Protección a la Infancia, bien en guarda o bien tutelados. Se trata de adolescentes y jóvenes que, por diversas circunstancias, no han podido ser cuidados por sus familias. Nuestro objetivo es posibilitar su crecimiento personal, asegurando el éxito en su proceso de inserción social, educativo y laboral, elementos claves para que una persona pueda afrontar la vida de forma autónoma.

A lo largo del 2021 se ha continuado atendiendo a un colectivo de jóvenes con alto riesgo de exclusión social, para los cuales se ha organizado un recurso residencial en Bilbao, financiado por la Diputación Foral de Bizkaia. Las consecuencias producidas por el efecto de la COVID se han notado en una mayor incidencia de bajas laborales, pero que no han impedido el normal funcionamiento de los centros. Las actividades educativas y de apoyo sí se han visto condicionadas. Cuando se elaboró el presupuesto, se estimaba por ello que el número de personas usuarias se reduciría considerablemente.

El 69% de los y las jóvenes que residen en hogares consiguen sus objetivos personales

- Atención integral en Hogares Tutelados: pisos para jóvenes de 14 a 18 años.
- Acompañamiento en pisos de transición a la vida adulta: para jóvenes entre 18 y 21 años.
- Proyecto enlace: voluntarios/as que acompañan a menores y jóvenes tutelados y extutelados aportándoles el apoyo emocional y social y estímulos para su proceso de crecimiento hacia la autonomía.
- Proyectos Ongi Etorri y Dahilo

En el año 2021, se ha atendido a 210 jóvenes de ambos sexos (21,50% mujeres y 79,50% hombres).

**Recursos humanos empleados en la actividad**

TIPO DE PERSONAL	NÚMERO PREVISTO	NÚMERO REALIZADO	Nº HORAS / AÑO PREVISTO	Nº HORAS / AÑO REALIZADO
Personal asalariado	9,54	25,56	16.035,00	42.809,80
Personal con contrato de servicios	0,00	0,00	0,00	0,00
Personal voluntario	7,73	7,50	851,00	661,30

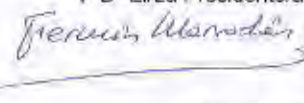
**Beneficiarios y/o usuarios de la actividad**

BENEFICIARIOS O USUARIOS	NÚMERO PREVISTO	NÚMERO REALIZADO	INDETERMINADO
Personas físicas	34,00	210,00	

Fdo: El/La Secretario/a



VºBº El/La Presidente/a





Personas jurídicas	0,00	0,00	
--------------------	------	------	--

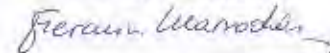
## Recursos económicos empleados por la actividad

RECURSOS	IMPORTE PREVISTO	IMPORTE REALIZADO ESPECÍFICO EN LA ACTIVIDAD	IMPORTE REALIZADO COMÚN EN LA ACTIVIDAD	IMPORTE REALIZADO TOTAL EN LA ACTIVIDAD
<b>Gastos</b>				
Ayudas monetarias y otros gastos de gestión	-86.600,00	-86.270,02	0,00	-86.270,02
a) Ayudas monetarias	-86.600,00	-86.067,54	0,00	-86.067,54
b) Ayudas no monetarias	0,00	0,00	0,00	0,00
c) Gastos por colaboraciones y órganos de gobierno	0,00	-202,48	0,00	-202,48
Variación de existencias de productos terminados y en curso de fabricación	0,00	0,00	0,00	0,00
Aprovisionamientos	0,00	0,00	0,00	0,00
Gastos de personal	-634.340,30	-888.398,03	0,00	-888.398,03
Otros gastos de la actividad	-152.336,71	-264.692,05	0,00	-264.692,05
Arrendamientos y cánones	-35.456,91	-79.157,96	0,00	-79.157,96
Reparaciones y conservación	-27.266,21	-48.488,04	0,00	-48.488,04
Servicios profesionales independientes	-12.158,33	-48.509,07	0,00	-48.509,07
Transporte de mercancías	-241,20	0,00	0,00	0,00
Primas de seguros	-5.318,61	-6.357,36	0,00	-6.357,36
Suministros	-17.063,66	-19.456,83	0,00	-19.456,83
Materiales didácticos, de taller y actividades	-54.831,79	-62.722,79	0,00	-62.722,79
Amortización del inmovilizado	-9.726,80	-7.737,31	0,00	-7.737,31
Deterioro y resultado por enajenación de inmovilizado	0,00	0,00	0,00	0,00
Otros resultados (Gastos)	0,00	0,00	0,00	0,00
Gastos financieros	0,00	0,00	0,00	0,00
Variaciones de valor razonable en instrumentos financieros	0,00	0,00	0,00	0,00
Diferencias de cambio	0,00	0,00	0,00	0,00
Deterioro y resultado por enajenaciones de instrumentos financieros	0,00	0,00	0,00	0,00
Impuesto sobre beneficios	0,00	0,00	0,00	0,00
<b>Total gastos</b>	<b>-883.003,81</b>	<b>-1.247.097,41</b>	<b>0,00</b>	<b>-1.247.097,41</b>
<b>Inversiones</b>				
Adquisiciones de inmovilizado (excepto Bienes del Patrimonio Histórico)	176,88	4.082,09	0,00	4.082,09
Adquisiciones Bienes del Patrimonio Histórico	0,00	0,00	0,00	0,00
Cancelación deuda no comercial	2.697,58	1.788,27	0,00	1.788,27
<b>Total inversiones</b>	<b>2.874,46</b>	<b>5.870,36</b>	<b>0,00</b>	<b>5.870,36</b>

Fdo: El/La Secretario/a



VºBº El/La Presidente/a

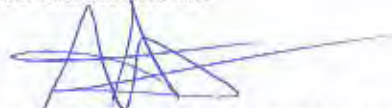


<b>TOTAL RECURSOS EMPLEADOS</b>	885.878,27	1.252.967,77	0,00	1.252.967,77
---------------------------------	------------	--------------	------	--------------

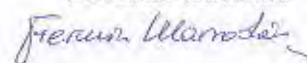
**Objetivos e indicadores de la realización de la actividad**

<b>OBJETIVO</b>	<b>INDICADOR</b>	<b>CANTIDAD PREVISTA</b>	<b>CANTIDAD REALIZADA</b>
Alcanzar un avance suficiente en la consecución de los objetivos personales.	Porcentaje de usuarios que alcanzan el objetivo		69,00

Fdo: El/La Secretario/a



VºBº El/La Presidente/a





**A7. Asesoramiento jurídico**

Tipo:

Propia.

Sector:

Social.

Función:

Centros e infraestructuras.

Lugar de desarrollo de la actividad:

Cataluña, Comunidad Valenciana, Comunidad de Madrid.

**Descripción detallada de la actividad:**

Las personas que acuden a nuestros centros solicitando asesoramiento jurídico, han recibido información y orientación en distintas materias jurídicas, especialmente en trámites de extranjería. En todos los casos, proporcionan el acompañamiento en trámites o el seguimiento de procesos legales cuya finalidad sea la inclusión social. A lo largo del 2021 hemos atendido a 778 personas, tanto en riesgo de exclusión como inmigrantes.

Aunque en todos los programas de Fundación Adsis atendemos a personas autóctonas e inmigrantes de manera indistinta, llevamos un programa específico de atención a población extranjera basado en la atención jurídica.

Al continuar las restricciones por la COVID a lo largo del año, el acceso de este colectivo a las actividades ha demandado que pongamos en marcha herramientas digitales y atención telefónica, para poder llegar a todas las personas solicitantes de los servicios. Una de las dificultades mayores ha sido el cierre de citas en la administración.

Datos globales por sexo: 48,50% mujeres, 51,50% hombres.

**Recursos humanos empleados en la actividad**

TIPO DE PERSONAL	NÚMERO PREVISTO	NÚMERO REALIZADO	Nº HORAS / AÑO PREVISTO	Nº HORAS / AÑO REALIZADO
Personal asalariado	3,08	2,45	5.167,00	4.095,50
Personal con contrato de servicios	0,00	0,00	0,00	0,00
Personal voluntario	6,63	7,50	729,00	661,30

**Beneficiarios y/o usuarios de la actividad**

BENEFICIARIOS O USUARIOS	NÚMERO PREVISTO	NÚMERO REALIZADO	INDETERMINADO
Personas físicas	325,00	778,00	
Personas jurídicas	0,00	0,00	

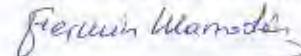
**Recursos económicos empleados por la actividad**

RECURSOS	IMPORTE PREVISTO	IMPORTE REALIZADO ESPECÍFICO EN LA ACTIVIDAD	IMPORTE REALIZADO COMUN EN LA ACTIVIDAD	IMPORTE REALIZADO TOTAL EN LA ACTIVIDAD
<b>Gastos</b>				
Ayudas monetarias y otros gastos de gestión	0,00	-2.000,01	0,00	-2.000,01

Fdo: El/La Secretario/a



VºBº El/La Presidente/a






a) Ayudas monetarias	0,00	-2.000,01	0,00	-2.000,01
b) Ayudas no monetarias	0,00	0,00	0,00	0,00
c) Gastos por colaboraciones y órganos de gobierno	0,00	0,00	0,00	0,00
Variación de existencias de productos terminados y en curso de fabricación	0,00	0,00	0,00	0,00
Aprovisionamientos	0,00	0,00	0,00	0,00
Gastos de personal	-76.804,60	-84.990,17	0,00	-84.990,17
Otros gastos de la actividad	-1.903,80	-5.592,06	0,00	-5.592,06
Arrendamientos y cánones	-883,80	-1.767,48	0,00	-1.767,48
Reparaciones y conservación	0,00	-706,45	0,00	-706,45
Servicios profesionales independientes	-90,00	-1.445,04	0,00	-1.445,04
Suministros	-480,00	-477,27	0,00	-477,27
Materiales didácticos, de taller y actividades	-450,00	-1.195,82	0,00	-1.195,82
Amortización del inmovilizado	-50,57	-654,51	0,00	-654,51
Deterioro y resultado por enajenación de inmovilizado	0,00	0,00	0,00	0,00
Otros resultados (Gastos)	0,00	0,00	0,00	0,00
Gastos financieros	0,00	0,00	0,00	0,00
Variaciones de valor razonable en instrumentos financieros	0,00	0,00	0,00	0,00
Diferencias de cambio	0,00	0,00	0,00	0,00
Deterioro y resultado por enajenaciones de instrumentos financieros	0,00	0,00	0,00	0,00
Impuesto sobre beneficios	0,00	0,00	0,00	0,00
<b>Total gastos</b>	<b>-78.758,97</b>	<b>-93.236,75</b>	<b>0,00</b>	<b>-93.236,75</b>
<b>Inversiones</b>				
Adquisiciones de inmovilizado (excepto Bienes del Patrimonio Histórico)	0,00	0,00	0,00	0,00
Adquisiciones Bienes del Patrimonio Histórico	0,00	0,00	0,00	0,00
Cancelación deuda no comercial	0,00	218,08	0,00	218,08
<b>Total inversiones</b>	<b>0,00</b>	<b>218,08</b>	<b>0,00</b>	<b>218,08</b>
<b>TOTAL RECURSOS EMPLEADOS</b>	<b>78.758,97</b>	<b>93.454,83</b>	<b>0,00</b>	<b>93.454,83</b>

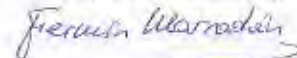
## Objetivos e indicadores de la realización de la actividad

OBJETIVO	INDICADOR	CANTIDAD PREVISTA	CANTIDAD REALIZADA
Informar o asesorar a personas en riesgo de exclusión social, para facilitar su inclusión	Porcentaje de personas en riesgo de exclusión social asesoradas, respecto del total estimado	80,00	76,00
Ayudar en la tramitación de solicitudes de personas en riesgo de exclusión	Porcentaje de personas a quienes se les apoya en la tramitación de documentos para su inclusión social	55,00	100,00

Fdo: El/La Secretario/a



VºBº El/La Presidente/a





**A8. Educación en valores****Tipo:**

Propia.

**Sector:**

Educación.

**Función:**

Centros e infraestructuras.

**Lugar de desarrollo de la actividad:**

Principado de Asturias, Canarias, Castilla y León, Cataluña, Comunidad Valenciana, Comunidad Foral de Navarra, País Vasco.

**Descripción detallada de la actividad:**

Es un programa que ofrecen experiencias de relación e interiorización basadas en los valores asumidos por Adsis, para provocar la participación de personas o grupos y favorecer un cambio de actitudes y comportamientos.

En Fundación Adsis comprendemos la solidaridad como un valor vital para transformar situaciones de desigualdad; por eso promovemos el compromiso solidario de la adolescencia y la juventud para propiciar su activismo social.

Los jóvenes son la razón de ser de Fundación Adsis y son el futuro. Por ello, además de atención educativa, social y laboral, ponemos a su disposición espacios y actividades para promover su compromiso social con el objetivo de que lleguen a ser verdaderos agentes de transformación de una sociedad más justa y solidaria.

A través de talleres de sensibilización, actividades que promuevan la participación y acciones de implicación directa, facilitamos a los jóvenes y a las jóvenes con quienes trabajamos un tiempo y un espacio donde soñar que ese otro mundo es posible, pero que debe soñarse a la vez que nos ponemos manos a la obra.

Tipo de actividades que se llevan a cabo en el programa: talleres de sensibilización, aprendizajes para la toma de decisiones y la resolución de conflictos, activación de campañas, organización de fiestas solidarias, organización y desarrollo de campos de trabajo y experiencias solidarias, formaciones de crecimiento personal, etc.

Se ha atendido a 7.429 jóvenes de ambos sexos, organizados en más de 150 grupos de 46 centros educativos y procedentes de 10 provincias. Debido a la situación creada por la COVID, que ha ocasionado el cierre o la reducción de las actividades en los centros educativos, los talleres de educación en valores se han transformado en algunos casos en experiencias virtuales, para posibilitar el acceso de las y los alumnos.

Datos globales por sexo: 49,10% mujeres, 50,90% hombres.


**Recursos humanos empleados en la actividad**

TIPO DE PERSONAL	NÚMERO PREVISTO	NÚMERO REALIZADO	Nº HORAS / AÑO PREVISTO	Nº HORAS / AÑO REALIZADO
Personal asalariado	9,60	7,00	16.124,00	11.729,60
Personal con contrato de servicios	0,00	0,00	0,00	0,00
Personal voluntario	89,50	134,20	9.844,00	11.809,30

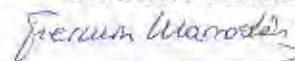
**Beneficiarios y/o usuarios de la actividad**

BENEFICIARIOS O USUARIOS	NÚMERO PREVISTO	NÚMERO REALIZADO	INDETERMINADO
Personas físicas	7.760,00	7.429,00	
Personas jurídicas	0,00	0,00	

Fdo: El/La Secretario/a



VºBº El/La Presidente/a





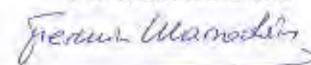
## Recursos económicos empleados por la actividad

RECURSOS	IMPORTE PREVISTO	IMPORTE REALIZADO ESPECÍFICO EN LA ACTIVIDAD	IMPORTE REALIZADO COMUN EN LA ACTIVIDAD	IMPORTE REALIZADO TOTAL EN LA ACTIVIDAD
<b>Gastos</b>				
Ayudas monetarias y otros gastos de gestión	0,00	-12.897,83	0,00	-12.897,83
a) Ayudas monetarias	0,00	-12.897,83	0,00	-12.897,83
b) Ayudas no monetarias	0,00	0,00	0,00	0,00
c) Gastos por colaboraciones y órganos de gobierno	0,00	0,00	0,00	0,00
Variación de existencias de productos terminados y en curso de fabricación	0,00	0,00	0,00	0,00
Aprovisionamientos	0,00	0,00	0,00	0,00
Gastos de personal	-291.972,68	-243.415,26	0,00	-243.415,26
Otros gastos de la actividad	-32.717,22	-22.365,40	0,00	-22.365,40
Arrendamientos y cánones	-2.850,00	-2.812,56	0,00	-2.812,56
Reparaciones y conservación	-394,00	-439,24	0,00	-439,24
Servicios profesionales independientes	-9.340,00	-5.946,92	0,00	-5.946,92
Primas de seguros	-654,72	-625,96	0,00	-625,96
Suministros	-274,50	-170,23	0,00	-170,23
Materiales didácticos, de taller y actividades	-19.204,00	-12.370,49	0,00	-12.370,49
Amortización del inmovilizado	-781,68	-963,09	0,00	-963,09
Deterioro y resultado por enajenación de inmovilizado	0,00	0,00	0,00	0,00
Otros resultados (Gastos)	0,00	0,00	0,00	0,00
Gastos financieros	0,00	0,00	0,00	0,00
Variaciones de valor razonable en instrumentos financieros	0,00	0,00	0,00	0,00
Diferencias de cambio	0,00	0,00	0,00	0,00
Deterioro y resultado por enajenaciones de instrumentos financieros	0,00	0,00	0,00	0,00
Impuesto sobre beneficios	0,00	0,00	0,00	0,00
<b>Total gastos</b>	<b>-325.471,58</b>	<b>-279.641,58</b>	<b>0,00</b>	<b>-279.641,58</b>
<b>Inversiones</b>				
Adquisiciones de inmovilizado (excepto Bienes del Patrimonio Histórico)	0,00	640,09	0,00	640,09
Adquisiciones Bienes del Patrimonio Histórico	0,00	0,00	0,00	0,00
Cancelación deuda no comercial	0,00	556,95	0,00	556,95
<b>Total inversiones</b>	<b>0,00</b>	<b>1.197,04</b>	<b>0,00</b>	<b>1.197,04</b>
<b>TOTAL RECURSOS EMPLEADOS</b>	<b>325.471,58</b>	<b>280.838,62</b>	<b>0,00</b>	<b>280.838,62</b>

Fdo: El/La Secretario/a



VºBº El/La Presidente/a





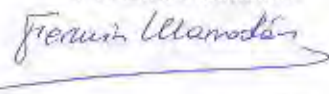
**Objetivos e indicadores de la realización de la actividad**

OBJETIVO	INDICADOR	CANTIDAD PREVISTA	CANTIDAD REALIZADA
Fomentar el asociacionismo juvenil solidario y la participación ciudadana, partiendo de la importancia del respeto a la diversidad cultural y la necesidad de crear un mundo más justo y equitativo para todos y todas	Porcentaje de alumnos que emprenden acciones solidarias en el centro		40,00
Sensibilizar a jóvenes en edad escolar, en centros educativos	Porcentaje de alumnos y alumnas sensibilizados		97,00

Fdo: El/La Secretario/a



VºBº El/La Presidente/a



**A9. Apoyo educativo****Tipo:**

Propia.

**Sector:**

Educación.

**Función:**

Centros e infraestructuras.

**Lugar de desarrollo de la actividad:**

Canarias, Castilla y León, Cataluña, Comunidad Valenciana, País Vasco.

**Descripción detallada de la actividad:**

Es un proyecto cuyo objetivo es prevenir el absentismo y el abandono escolar prematuro. En las condiciones actuales, generadas por la COVID, el trabajo online se ha ido implantando con grandes dificultades debido a la falta de recursos tecnológicos. Para reducir al máximo la brecha digital y posibilitar el acceso de los menores a una formación con calidad, estamos desarrollando un proceso de transformación digital, invirtiendo en herramientas y equipos.

En Fundación Adsis facilitamos a los niños, niñas, adolescentes y jóvenes en situaciones vulnerables el acompañamiento educativo y personal que necesitan para continuar estudiando y creciendo con normalidad. Trabajamos de manera personalizada con cada joven junto con sus familias, los centros educativos y los referentes sociales.

El 72% de los 4.530 alumnos y alumnas que participan en los proyectos de apoyo educativo superan el curso escolar con éxito, gracias al conjunto de voluntarias y voluntarios.

Datos globales por sexo: 53% mujeres, 47% hombres.

En el caso de las personas contratadas, se preveía un número mayor de contrataciones que finalmente no se ha realizado.

**Recursos humanos empleados en la actividad**

TIPO DE PERSONAL	NÚMERO PREVISTO	NÚMERO REALIZADO	Nº HORAS / AÑO PREVISTO	Nº HORAS / AÑO REALIZADO
Personal asalariado	46,56	21,03	78.215,00	35.233,10
Personal con contrato de servicios	0,00	0,00	0,00	0,00
Personal voluntario	107,17	122,40	11.789,00	10.770,10

**Beneficiarios y/o usuarios de la actividad**

BENEFICIARIOS O USUARIOS	NÚMERO PREVISTO	NÚMERO REALIZADO	INDETERMINADO
Personas físicas	4.857,00	4.530,00	
Personas jurídicas	0,00	0,00	

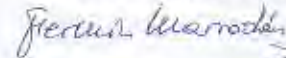
**Recursos económicos empleados por la actividad**

RECURSOS	IMPORTE PREVISTO	IMPORTE REALIZADO ESPECÍFICO EN LA ACTIVIDAD	IMPORTE REALIZADO COMÚN EN LA ACTIVIDAD	IMPORTE REALIZADO TOTAL EN LA ACTIVIDAD

Fdo: El/La Secretario/a



VºBº El/La Presidenta/a





<b>Gastos</b>				
Ayudas monetarias y otros gastos de gestión	0,00	0,00	0,00	0,00
a) Ayudas monetarias	0,00	0,00	0,00	0,00
b) Ayudas no monetarias	0,00	0,00	0,00	0,00
c) Gastos por colaboraciones y órganos de gobierno	0,00	0,00	0,00	0,00
Variación de existencias de productos terminados y en curso de fabricación	0,00	0,00	0,00	0,00
Aprovisionamientos	0,00	0,00	0,00	0,00
Gastos de personal	-775.212,91	-731.165,04	0,00	-731.165,04
Otros gastos de la actividad	-97.698,13	-50.958,07	0,00	-50.958,07
Arrendamientos y cánones	-21.168,44	-101,87	0,00	-101,87
Reparaciones y conservación	-23.315,02	-6.426,64	0,00	-6.426,64
Servicios profesionales independientes	-11.275,72	-1.864,36	0,00	-1.864,36
Transporte de mercancías	-231,30	0,00	0,00	0,00
Primas de seguros	-1.737,16	-3.062,32	0,00	-3.062,32
Suministros	-2.714,77	-584,21	0,00	-584,21
Materiales didácticos, de taller y actividades	-37.255,72	-38.918,67	0,00	-38.918,67
Amortización del inmovilizado	-2.033,94	-119,43	0,00	-119,43
Deterioro y resultado por enajenación de inmovilizado	0,00	0,00	0,00	0,00
Otros resultados (Gastos)	0,00	0,00	0,00	0,00
Gastos financieros	0,00	0,00	0,00	0,00
Variaciones de valor razonable en instrumentos financieros	0,00	0,00	0,00	0,00
Diferencias de cambio	0,00	0,00	0,00	0,00
Deterioro y resultado por enajenaciones de instrumentos financieros	0,00	0,00	0,00	0,00
Impuesto sobre beneficios	0,00	0,00	0,00	0,00
<b>Total gastos</b>	<b>-874.944,98</b>	<b>-782.242,54</b>	<b>0,00</b>	<b>-782.242,54</b>
<b>Inversiones</b>				
Adquisiciones de inmovilizado (excepto Bienes del Patrimonio Histórico)	169,62	0,00	0,00	0,00
Adquisiciones Bienes del Patrimonio Histórico	0,00	0,00	0,00	0,00
Cancelación deuda no comercial	2.586,86	1.301,78	0,00	1.301,78
<b>Total inversiones</b>	<b>2.756,48</b>	<b>1.301,78</b>	<b>0,00</b>	<b>1.301,78</b>
<b>TOTAL RECURSOS EMPLEADOS</b>	<b>877.701,46</b>	<b>783.544,32</b>	<b>0,00</b>	<b>783.544,32</b>

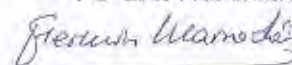
## Objetivos e indicadores de la realización de la actividad

<b>OBJETIVO</b>	<b>INDICADOR</b>	<b>CANTIDAD PREVISTA</b>	<b>CANTIDAD REALIZADA</b>
-----------------	------------------	--------------------------	---------------------------

Fdo: El/La Secretario/a



VºBº El/La Presidente/a

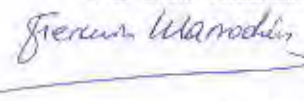


Mejorar los resultados académicos de los alumnos que asisten a los proyectos	Porcentaje de alumnos que superan el curso escolar con éxito, en relación con el total.		72,00
--	---	--	-------

Fdo: El/La Secretario/a



VºBº El/La Presidente/a





**A10. Integración lingüística**

Tipo:

Propia.

Sector:

Educación.

Función:

Centros e infraestructuras.

Lugar de desarrollo de la actividad:

Canarias, Castilla y León, Comunidad de Madrid, País Vasco.

**Descripción detallada de la actividad:**

Aunque en todos los programas de Fundación Adsis atendemos a personas autóctonas e inmigrantes de manera indistinta, este proyecto tiene como objetivo facilitar la integración sociocultural de las personas inmigrantes a través de la enseñanza de las lenguas de los territorios de acogida. Trabajamos para que todas las personas tengan los mismos derechos y obligaciones, construyendo así una sociedad inclusiva.

También desarrollamos proyectos que apuntan a la integración social de menores y jóvenes de familias inmigrantes, mediante el apoyo educativo y laboral en un ambiente de convivencia que incentive su creatividad y socialización.

En este proyecto han colaborado de forma intensiva voluntarias y voluntarios, cuyas acciones han apoyado a 263 personas inmigrantes en el uso del castellano como lengua que les permite una integración social con mayores garantías. El impacto de la COVID ha sido muy importante, debido a los escasos recursos económicos de este colectivo y a su situación personal y de salud.

Las actividades de los proyectos de aprendizaje del castellano se vinculan a otros servicios que se prestan a los inmigrantes. Aunque se ha reducido algo el porcentaje de las mujeres que han acudido a estos proyectos, sigue siendo importante: 45,20% mujeres, 54,80% hombres.

**Recursos humanos empleados en la actividad**

TIPO DE PERSONAL	NÚMERO PREVISTO	NÚMERO REALIZADO	Nº HORAS / AÑO PREVISTO	Nº HORAS / AÑO REALIZADO
Personal asalariado	2,12	0,25	3.563,00	417,40
Personal con contrato de servicios	0,00	0,00	0,00	0,00
Personal voluntario	80,56	89,10	8.872,00	7.841,40

**Beneficiarios y/o usuarios de la actividad**

BENEFICIARIOS O USUARIOS	NÚMERO PREVISTO	NÚMERO REALIZADO	INDETERMINADO
Personas físicas	235,00	263,00	
Personas jurídicas	0,00	0,00	

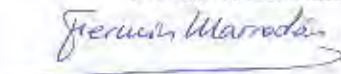
**Recursos económicos empleados por la actividad**

RECURSOS	IMPORTE PREVISTO	IMPORTE REALIZADO ESPECÍFICO EN LA ACTIVIDAD	IMPORTE REALIZADO COMÚN EN LA ACTIVIDAD	IMPORTE REALIZADO TOTAL EN LA ACTIVIDAD
Gastos				

Fdo: El/La Secretario/a



VºBº El/La Presidente/a



Ayudas monetarias y otros gastos de gestión	0,00	0,00	0,00	0,00
a) Ayudas monetarias	0,00	0,00	0,00	0,00
b) Ayudas no monetarias	0,00	0,00	0,00	0,00
c) Gastos por colaboraciones y órganos de gobierno	0,00	0,00	0,00	0,00
Variación de existencias de productos terminados y en curso de fabricación	0,00	0,00	0,00	0,00
Aprovisionamientos	0,00	0,00	0,00	0,00
Gastos de personal	-17.308,20	-8.662,20	0,00	-8.662,20
Otros gastos de la actividad	-9.079,76	-3.548,99	0,00	-3.548,99
Reparaciones y conservación	-247,00	-511,09	0,00	-511,09
Primas de seguros	-430,00	-960,58	0,00	-960,58
Suministros	-1.780,00	-1.364,46	0,00	-1.364,46
Materiales didácticos, de taller y actividades	-6.622,76	-712,86	0,00	-712,86
Amortización del inmovilizado	-1.210,68	-1.598,55	0,00	-1.598,55
Deterioro y resultado por enajenación de inmovilizado	0,00	0,00	0,00	0,00
Otros resultados (Gastos)	0,00	0,00	0,00	0,00
Gastos financieros	0,00	0,00	0,00	0,00
Variaciones de valor razonable en instrumentos financieros	0,00	0,00	0,00	0,00
Diferencias de cambio	0,00	0,00	0,00	0,00
Deterioro y resultado por enajenaciones de Instrumentos financieros	0,00	0,00	0,00	0,00
Impuesto sobre beneficios	0,00	0,00	0,00	0,00
<b>Total gastos</b>	<b>-27.598,64</b>	<b>-13.809,74</b>	<b>0,00</b>	<b>-13.809,74</b>
<b>Inversiones</b>				
Adquisiciones de inmovilizado (excepto Bienes del Patrimonio Histórico)	0,00	2.489,94	0,00	2.489,94
Adquisiciones Bienes del Patrimonio Histórico	0,00	0,00	0,00	0,00
Cancelación deuda no comercial	0,00	124,14	0,00	124,14
<b>Total inversiones</b>	<b>0,00</b>	<b>2.614,08</b>	<b>0,00</b>	<b>2.614,08</b>
<b>TOTAL RECURSOS EMPLEADOS</b>	<b>27.598,64</b>	<b>16.423,82</b>	<b>0,00</b>	<b>16.423,82</b>

## Objetivos e indicadores de la realización de la actividad

OBJETIVO	INDICADOR	CANTIDAD PREVISTA	CANTIDAD REALIZADA
Aumentar el grado de conocimiento y utilización del idioma en el colectivo de personas que participan.	Porcentaje de personas que cumplen el objetivo, respecto del total	65,00	80,00

Fdo: El/La Secretario/a

VºBº El/La Presidente/a



**A11. Educación de Calle****Tipo:**

Propia.

**Sector:**

Social.

**Función:**

Centros e infraestructuras.

**Lugar de desarrollo de la actividad:**

Cataluña, Comunidad de Madrid, País Vasco.

**Descripción detallada de la actividad:**

Estos proyectos pretenden establecer un vínculo de relación desde el medio abierto con personas en situación o riesgo de exclusión social para informar, orientar y ofrecer alternativas, recursos y acompañamiento educativo que favorecen su socialización e inclusión social.

Ofrecemos a los adolescentes y jóvenes que utilizan las calles como espacio de relación, el apoyo de un equipo de educadores que los acoge, informa, orienta y facilita el acceso a los recursos existentes para satisfacer sus necesidades y/o intereses.

A lo largo del 2021 se continúa con los proyectos puestos en marcha el año anterior, destinados a jóvenes en situación de exclusión social. La situación de las personas se ha agravado por la COVID y ha demandado más recursos.

Personas atendidas a lo largo del 2021: 1.556 (41,10% mujeres y 58,90% hombres).

**Recursos humanos empleados en la actividad**

TIPO DE PERSONAL	NÚMERO PREVISTO	NÚMERO REALIZADO	Nº HORAS / AÑO PREVISTO	Nº HORAS / AÑO REALIZADO
Personal asalariado	11,67	11,39	19.598,00	19.081,50
Personal con contrato de servicios	0,00	0,00	0,00	0,00
Personal voluntario	1,11	5,40	122,00	472,40

**Beneficiarios y/o usuarios de la actividad**

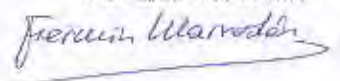
BENEFICIARIOS O USUARIOS	NÚMERO PREVISTO	NÚMERO REALIZADO	INDETERMINADO
Personas físicas	725,00	1.556,00	
Personas jurídicas	0,00	0,00	

**Recursos económicos empleados por la actividad**

RECURSOS	IMPORTE PREVISTO	IMPORTE REALIZADO ESPECÍFICO EN LA ACTIVIDAD	IMPORTE REALIZADO COMUN EN LA ACTIVIDAD	IMPORTE REALIZADO TOTAL EN LA ACTIVIDAD
<b>Gastos</b>				
Ayudas monetarias y otros gastos de gestión	-10.000,00	-10.789,44	0,00	-10.789,44
a) Ayudas monetarias	-10.000,00	-10.739,44	0,00	-10.739,44

Fdo: El/La Secretario/a

VºBº El/La Presidente/a

b) Ayudas no monetarias	0,00	0,00	0,00	0,00
c) Gastos por colaboraciones y órganos de gobierno	0,00	-50,00	0,00	-50,00
Variación de existencias de productos terminados y en curso de fabricación	0,00	0,00	0,00	0,00
Aprovisionamientos	0,00	0,00	0,00	0,00
Gastos de personal	-408.349,32	-395.984,11	0,00	-395.984,11
Otros gastos de la actividad	-38.732,29	-41.970,70	0,00	-41.970,70
Arrendamientos y cánones	-5.040,38	-2.420,04	0,00	-2.420,04
Reparaciones y conservación	-1.660,91	-9.476,48	0,00	-9.476,48
Servicios profesionales independientes	-16.860,18	-10.429,13	0,00	-10.429,13
Transporte de mercancías	-103,80	0,00	0,00	0,00
Primas de seguros	-1.812,17	-3.111,17	0,00	-3.111,17
Suministros	-3.455,22	-3.319,07	0,00	-3.319,07
Materiales didácticos, de taller y actividades	-9.799,63	-13.214,81	0,00	-13.214,81
Amortización del inmovilizado	-1.981,99	-1.926,81	0,00	-1.926,81
Deterioro y resultado por enajenación de inmovilizado	0,00	0,00	0,00	0,00
Otros resultados (Gastos)	0,00	0,00	0,00	0,00
Gastos financieros	0,00	0,00	0,00	0,00
Variaciones de valor razonable en instrumentos financieros	0,00	0,00	0,00	0,00
Diferencias de cambio	0,00	0,00	0,00	0,00
Deterioro y resultado por enajenaciones de instrumentos financieros	0,00	0,00	0,00	0,00
Impuesto sobre beneficios	0,00	0,00	0,00	0,00
<b>Total gastos</b>	<b>-459.063,60</b>	<b>-450.671,06</b>	<b>0,00</b>	<b>-450.671,06</b>
<b>Inversiones</b>				
Adquisiciones de inmovilizado (excepto Bienes del Patrimonio Histórico)	76,12	0,00	0,00	0,00
Adquisiciones Bienes del Patrimonio Histórico	0,00	0,00	0,00	0,00
Cancelación deuda no comercial	1.160,90	1.305,13	0,00	1.305,13
<b>Total inversiones</b>	<b>1.237,02</b>	<b>1.305,13</b>	<b>0,00</b>	<b>1.305,13</b>
<b>TOTAL RECURSOS EMPLEADOS</b>	<b>460.300,62</b>	<b>451.976,19</b>	<b>0,00</b>	<b>451.976,19</b>

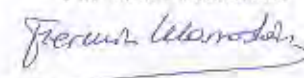
### Objetivos e indicadores de la realización de la actividad

OBJETIVO	INDICADOR	CANTIDAD PREVISTA	CANTIDAD REALIZADA
Establecer un vínculo de relación desde el medio abierto con personas en situación o riesgo de exclusión social	Número de jóvenes que participan en acciones grupales		90,00

Fdo: El/La Secretario/a



VºBº El/La Presidente/a





**A12. Intervención sociosanitaria**

Tipo:

Propia.

Sector:

Sanitario.

Función:

Centros e infraestructuras.

Lugar de desarrollo de la actividad:

Principado de Asturias, Canarias, Cataluña, Comunidad Valenciana, País Vasco.

Descripción detallada de la actividad:

Este proyecto intenta conseguir la rehabilitación y deshabituación del consumo de drogas en las personas, realizando acciones para prevenir las drogodependencias o educar para la salud y formar a agentes de salud. Posibilitamos a las personas con adicciones los espacios y recursos que necesitan para el desarrollo de hábitos y actitudes saludables que mejoran su calidad de vida.

A lo largo de los años hemos ido impulsando el trabajo preventivo con jóvenes y especialmente nos hemos enfocado en las adicciones tecnológicas, tanto a los juegos online como al uso inadecuado de las redes sociales y de las tecnologías en general.

Ante cualquier tipo de adicción ya sea a sustancias o de carácter comportamental, trabajamos de manera individualizada e integral: desde la prevención hasta el tratamiento. El objetivo es que las personas vayan adquiriendo recursos y estrategias para alcanzar una vida normalizada y autónoma. En Fundación Adsis realizamos un trabajo preventivo con jóvenes y adolescentes, junto a sus familias y centros educativos.

Personas atendidas, 16.237; 48,90% mujeres y 51,10% hombres

Prevención de las tecnoadicciones en la juventud

Este proyecto se ha extendido progresivamente de unas zonas a otras de la Fundación. Responde al incremento en el mal uso y abuso de las tecnologías, que puede traer graves consecuencias emocionales y síntomas como ansiedad, estrés, depresión y bajo rendimiento escolar.

Se trata de una intervención innovadora, que atiende de manera precoz estos comportamientos, y a través de la cual se ofrece a los jóvenes itinerarios formativos que favorecen la utilización de las tecnologías como fuente de colaboración y enriquecimiento, para que les aporte un beneficio humano y social.

En este año 2021 y por efecto de las limitaciones de movilidad creadas por la COVID, se ha continuado el proceso de transformación digital de la experiencia, que se está implementando en todos los centros.

**Recursos humanos empleados en la actividad**

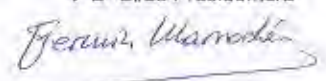
TIPO DE PERSONAL	NÚMERO PREVISTO	NÚMERO REALIZADO	Nº HORAS / AÑO PREVISTO	Nº HORAS / AÑO REALIZADO
Personal asalariado	30,13	24,93	50.617,00	41.763,40
Personal con contrato de servicios	0,00	0,00	0,00	0,00
Personal voluntario	11,00	11,80	1.215,00	1.039,20

**Beneficiarios y/o usuarios de la actividad**

BENEFICIARIOS O USUARIOS	NÚMERO PREVISTO	NÚMERO REALIZADO	INDETERMINADO
Personas físicas	13.865,00	16.237,00	
Personas jurídicas	0,00	0,00	

Fdo: El/La Secretario/a

VºBº El/La Presidente/a



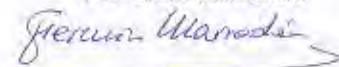


## Recursos económicos empleados por la actividad

RECURSOS	IMPORTE PREVISTO	IMPORTE REALIZADO ESPECÍFICO EN LA ACTIVIDAD	IMPORTE REALIZADO COMÚN EN LA ACTIVIDAD	IMPORTE REALIZADO TOTAL EN LA ACTIVIDAD
<b>Gastos</b>				
Ayudas monetarias y otros gastos de gestión	0,00	-7.773,17	0,00	-7.773,17
a) Ayudas monetarias	0,00	-7.773,17	0,00	-7.773,17
b) Ayudas no monetarias	0,00	0,00	0,00	0,00
c) Gastos por colaboraciones y órganos de gobierno	0,00	0,00	0,00	0,00
Variación de existencias de productos terminados y en curso de fabricación	0,00	0,00	0,00	0,00
Aprovisionamientos	0,00	0,00	0,00	0,00
Gastos de personal	-900.503,97	-866.683,34	0,00	-866.683,34
Otros gastos de la actividad	-107.685,58	-148.891,21	0,00	-148.891,21
Arrendamientos y cánones	-28.020,15	-50.168,90	0,00	-50.168,90
Reparaciones y conservación	-12.955,28	-19.823,21	0,00	-19.823,21
Servicios profesionales independientes	-18.641,79	-25.677,09	0,00	-25.677,09
Transporte de mercancías	-276,60	0,00	0,00	0,00
Primas de seguros	-4.866,89	-4.447,50	0,00	-4.447,50
Suministros	-7.329,69	-5.637,30	0,00	-5.637,30
Materiales didácticos, de taller y actividades	-35.595,18	-43.137,21	0,00	-43.137,21
Amortización del inmovilizado	-6.645,31	-2.642,78	0,00	-2.642,78
Deterioro y resultado por enajenación de inmovilizado	0,00	0,00	0,00	0,00
Otros resultados (Gastos)	0,00	0,00	0,00	0,00
Gastos financieros	0,00	0,00	0,00	0,00
Variaciones de valor razonable en instrumentos financieros	0,00	0,00	0,00	0,00
Diferencias de cambio	0,00	0,00	0,00	0,00
Deterioro y resultado por enajenaciones de instrumentos financieros	0,00	0,00	0,00	0,00
Impuesto sobre beneficios	0,00	0,00	0,00	0,00
<b>Total gastos</b>	<b>-1.014.834,86</b>	<b>-1.025.990,50</b>	<b>0,00</b>	<b>-1.025.990,50</b>
<b>Inversiones</b>				
Adquisiciones de inmovilizado (excepto Bienes del Patrimonio Histórico)	4.452,84	4.527,17	0,00	4.527,17
Adquisiciones Bienes del Patrimonio Histórico	0,00	0,00	0,00	0,00
Cancelación deuda no comercial	3.093,49	2.019,77	0,00	2.019,77
<b>Total inversiones</b>	<b>7.546,33</b>	<b>6.546,94</b>	<b>0,00</b>	<b>6.546,94</b>
<b>TOTAL RECURSOS EMPLEADOS</b>	<b>1.022.381,19</b>	<b>1.032.537,44</b>	<b>0,00</b>	<b>1.032.537,44</b>

Fdo: El/La Secretario/a

VºBº El/La Presidente/a







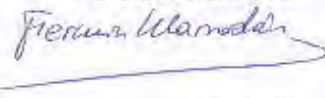
**Objetivos e indicadores de la realización de la actividad**

OBJETIVO	INDICADOR	CANTIDAD PREVISTA	CANTIDAD REALIZADA
Mejorar la autonomía de personas con adicciones, respecto de su situación de partida	Porcentaje de personas con adicciones que incorporan un avance significativo en su autonomía personal		74,00

Fdo: El/La Secretario/a




VºBº El/La Presidente/a



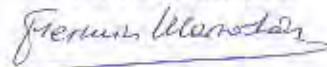
## 2. RECURSOS ECONÓMICOS EMPLEADOS POR LA ENTIDAD

RECURSOS	ACTIVIDAD N°1	ACTIVIDAD N°2	ACTIVIDAD N°3	ACTIVIDAD N°4
<b>Gastos</b>				
Ayudas monetarias y otros gastos de gestión	-1.580.054,67	0,00	-140.277,49	-42.652,34
a) Ayudas monetarias	-1.580.054,67	0,00	-139.948,49	-41.452,34
b) Ayudas no monetarias	0,00	0,00	0,00	0,00
c) Gastos por colaboraciones y órganos de gobierno	0,00	0,00	-329,00	-1.200,00
Variación de existencias de productos terminados y en curso de fabricación	0,00	0,00	0,00	0,00
Aprovisionamientos	0,00	-364.964,44	0,00	0,00
Gastos de personal	-165.963,41	-135.006,52	-4.115.019,79	-2.381.167,30
Otros gastos de la actividad	-24.414,89	-61.123,31	-979.506,22	-613.754,95
Arrendamientos y cánones	-593,00	-18.922,40	-170.045,08	-42.177,56
Reparaciones y conservación	-3.002,06	-215,97	-130.094,20	-99.211,72
Servicios profesionales independientes	-1.540,41	63,60	-148.433,59	-82.591,87
Transporte de mercancías	0,00	-25.046,17	-808,95	-741,60
Primas de seguros	-941,41	-2.549,88	-30.254,52	-16.080,47
Suministros	-470,33	-2.781,88	-61.036,94	-19.003,59
Materiales didácticos, de taller y actividades	-17.867,68	-11.670,61	-438.832,94	-353.948,14
Amortización del inmovilizado	-1.308,38	-6.052,87	-35.330,50	-28.997,08
Deterioro y resultado por enajenación de inmovilizado	0,00	0,00	0,00	0,00
Otros resultados (Gastos)	0,00	0,00	0,00	0,00
Gastos financieros	0,00	0,00	0,00	0,00
Variaciones de valor razonable en instrumentos financieros	0,00	0,00	0,00	0,00
Diferencias de cambio	0,00	0,00	0,00	0,00
Deterioro y resultado por enajenaciones de Instrumentos financieros	0,00	0,00	0,00	0,00
Impuesto sobre beneficios	0,00	0,00	0,00	0,00
<b>Total gastos</b>	<b>-1.771.741,35</b>	<b>-567.147,14</b>	<b>-5.270.134,00</b>	<b>-3.066.571,67</b>
<b>Inversiones</b>				
Adquisiciones de inmovilizado (excepto Bienes del Patrimonio Histórico)	799,00	1.125,40	36.956,36	21.603,78
Adquisiciones Bienes del Patrimonio Histórico	0,00	0,00	0,00	0,00
Cancelación deuda no comercial	714,64	1.519,86	11.615,36	8.250,20
<b>Total inversiones</b>	<b>1.513,64</b>	<b>2.645,26</b>	<b>48.571,72</b>	<b>29.853,98</b>
<b>TOTAL RECURSOS EMPLEADOS</b>	<b>1.773.254,99</b>	<b>569.792,40</b>	<b>5.318.705,72</b>	<b>3.096.425,65</b>

Fdo: El/La Secretario/a



VºBº El/La Presidente/a



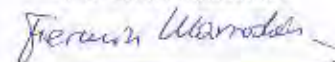


RECURSOS	ACTIVIDAD N°5	ACTIVIDAD N°6	ACTIVIDAD N°7	ACTIVIDAD N°8
<b>Gastos</b>				
Ayudas monetarias y otros gastos de gestión	-17.203,18	-86.270,02	-2.000,01	-12.897,83
a) Ayudas monetarias	-17.203,18	-86.067,54	-2.000,01	-12.897,83
b) Ayudas no monetarias	0,00	0,00	0,00	0,00
c) Gastos por colaboraciones y órganos de gobierno	0,00	-202,48	0,00	0,00
Variación de existencias de productos terminados y en curso de fabricación	0,00	0,00	0,00	0,00
Aprovisionamientos	0,00	0,00	0,00	0,00
Gastos de personal	-1.210.658,32	-888.398,03	-84.990,17	-243.415,26
Otros gastos de la actividad	-194.581,49	-264.692,05	-5.592,06	-22.365,40
Arrendamientos y cánones	-30.600,22	-79.157,96	-1.767,48	-2.812,56
Reparaciones y conservación	-19.194,32	-48.488,04	-706,45	-439,24
Servicios profesionales independientes	-88.397,91	-48.509,07	-1.445,04	-5.946,92
Primas de seguros	-12.729,03	-6.357,36	0,00	-625,96
Suministros	-4.438,78	-19.456,83	-477,27	-170,23
Materiales didácticos, de taller y actividades	-39.221,23	-62.722,79	-1.195,82	-12.370,49
Amortización del inmovilizado	-9.506,75	-7.737,31	-654,51	-963,09
Deterioro y resultado por enajenación de inmovilizado	0,00	0,00	0,00	0,00
Otros resultados (Gastos)	0,00	0,00	0,00	0,00
Gastos financieros	0,00	0,00	0,00	0,00
Variaciones de valor razonable en instrumentos financieros	0,00	0,00	0,00	0,00
Diferencias de cambio	0,00	0,00	0,00	0,00
Deterioro y resultado por enajenaciones de instrumentos financieros	0,00	0,00	0,00	0,00
Impuesto sobre beneficios	0,00	0,00	0,00	0,00
<b>Total gastos</b>	<b>-1.431.949,74</b>	<b>-1.247.097,41</b>	<b>-93.236,75</b>	<b>-279.641,58</b>
<b>Inversiones</b>				
Adquisiciones de inmovilizado (excepto Bienes del Patrimonio Histórico)	1.010,78	4.082,09	0,00	640,09
Adquisiciones Bienes del Patrimonio Histórico	0,00	0,00	0,00	0,00
Cancelación deuda no comercial	4.136,84	1.788,27	218,08	556,95
<b>Total Inversiones</b>	<b>5.147,62</b>	<b>5.870,36</b>	<b>218,08</b>	<b>1.197,04</b>
<b>TOTAL RECURSOS EMPLEADOS</b>	<b>1.437.097,36</b>	<b>1.252.967,77</b>	<b>93.454,83</b>	<b>280.838,62</b>

RECURSOS	ACTIVIDAD N°9	ACTIVIDAD N°10	ACTIVIDAD N°11	ACTIVIDAD N°12
<b>Gastos</b>				
Ayudas monetarias y otros gastos de gestión	0,00	0,00	-10.789,44	-7.773,17

Fdo: El/La Secretario/a


VºBº El/La Presidente/a

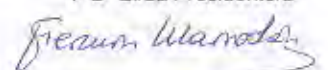


a) Ayudas monetarias	0,00	0,00	-10.739,44	-7.773,17
b) Ayudas no monetarias	0,00	0,00	0,00	0,00
c) Gastos por colaboraciones y órganos de gobierno	0,00	0,00	-50,00	0,00
Variación de existencias de productos terminados y en curso de fabricación	0,00	0,00	0,00	0,00
Aprovisionamientos	0,00	0,00	0,00	0,00
Gastos de personal	-731.165,04	-8.662,20	-395.964,11	-866.683,34
Otros gastos de la actividad	-50.958,07	-3.548,99	-41.970,70	-148.891,21
Arrendamientos y cánones	-101,87	0,00	-2.420,04	-50.168,90
Reparaciones y conservación	-6.426,64	-511,09	-9.476,48	-19.823,21
Servicios profesionales independientes	-1.864,36	0,00	-10.429,13	-25.677,09
Primas de seguros	-3.062,32	-960,58	-3.111,17	-4.447,50
Suministros	-584,21	-1.364,46	-3.319,07	-5.637,30
Materiales didácticos, de taller y actividades	-38.918,67	-712,86	-13.214,81	-43.137,21
Amortización del inmovilizado	-119,43	-1.598,55	-1.926,81	-2.642,78
Deterioro y resultado por enajenación de inmovilizado	0,00	0,00	0,00	0,00
Otros resultados (Gastos)	0,00	0,00	0,00	0,00
Gastos financieros	0,00	0,00	0,00	0,00
Variaciones de valor razonable en instrumentos financieros	0,00	0,00	0,00	0,00
Diferencias de cambio	0,00	0,00	0,00	0,00
Deterioro y resultado por enajenaciones de instrumentos financieros	0,00	0,00	0,00	0,00
Impuesto sobre beneficios	0,00	0,00	0,00	0,00
<b>Total gastos</b>	<b>-782.242,54</b>	<b>-13.809,74</b>	<b>-450.671,06</b>	<b>-1.025.990,50</b>
<b>Inversiones</b>				
Adquisiciones de inmovilizado (excepto Bienes del Patrimonio Histórico)	0,00	2.489,94	0,00	4.527,17
Adquisiciones Bienes del Patrimonio Histórico	0,00	0,00	0,00	0,00
Cancelación deuda no comercial	1.301,78	124,14	1.305,13	2.019,77
<b>Total inversiones</b>	<b>1.301,78</b>	<b>2.614,08</b>	<b>1.305,13</b>	<b>6.546,94</b>
<b>TOTAL RECURSOS EMPLEADOS</b>	<b>783.544,32</b>	<b>16.423,82</b>	<b>451.976,19</b>	<b>1.032.537,44</b>

Fdo: El/La Secretario/a



VºBº El/La Presidente/a





RECURSOS	TOTAL PREVISTO	REALIZADO ACTIVIDADES	NO IMPUTADO A LAS ACTIVIDADES	TOTAL REALIZADO
<b>Gastos</b>				
Ayudas monetarias y otros gastos de gestión	-825.237,57	-1.899.918,15	-90,00	-1.900.008,15
a) Ayudas monetarias	-825.077,57	-1.898.136,67	0,00	-1.898.136,67
b) Ayudas no monetarias	0,00	0,00	0,00	0,00
c) Gastos por colaboraciones y órganos de gobierno	-160,00	-1.781,48	-90,00	-1.871,48
Variación de existencias de productos terminados y en curso de fabricación	0,00	0,00	0,00	0,00
Aprovisionamientos	-424.780,00	-364.964,44	0,00	-364.964,44
Gastos de personal	-7.747.613,29	-11.227.113,49	0,00	-11.227.113,49
Otros gastos de la actividad	-1.259.337,04	-2.411.399,34	-381.811,81	-2.793.211,15
Provisiones, pérdidas de gestión y tributos	0,00	0,00	-48.167,96	-48.167,96
Arrendamientos y cánones	-239.360,79	-398.767,07	-29.596,23	-428.363,30
Reparaciones y conservación	-129.454,65	-337.589,42	-30.470,39	-368.059,81
Servicios profesionales independientes	-201.738,42	-414.771,79	-166.632,64	-581.404,43
Transporte de mercancías	-29.380,10	-26.596,72	0,00	-26.596,72
Primas de seguros	-41.652,34	-81.120,20	-5.574,38	-86.694,58
Servicios bancarios y similares	-4.383,47	0,00	-8.178,69	-8.178,69
Suministros	-111.540,02	-118.740,89	-5.147,13	-123.888,02
Materiales didácticos, de taller y actividades	-501.827,25	-1.033.813,25	-58.142,38	-1.091.955,63
Publicidad, propaganda y rpp	0,00	0,00	-29.902,01	-29.902,01
Amortización del inmovilizado	-59.808,99	-96.838,06	-28.488,54	-125.326,60
Deterioro y resultado por enajenación de inmovilizado	0,00	0,00	0,00	0,00
Otros resultados (Gastos)	0,00	0,00	0,00	0,00
Gastos financieros	-17.395,00	0,00	-26.785,33	-26.785,33
Variaciones de valor razonable en instrumentos financieros	0,00	0,00	0,00	0,00
Diferencias de cambio	0,00	0,00	-1.117,77	-1.117,77
Deterioro y resultado por enajenaciones de instrumentos financieros	0,00	0,00	-7.536,67	-7.536,67
Impuesto sobre beneficios	0,00	0,00	0,00	0,00
<b>Total gastos</b>	<b>-10.334.171,89</b>	<b>-16.000.233,48</b>	<b>-445.830,12</b>	<b>-16.446.063,60</b>
<b>Inversiones</b>				
Adquisiciones de inmovilizado (excepto Bienes del Patrimonio Histórico)	9.925,74	73.234,61	0,00	73.234,61
Adquisiciones Bienes del Patrimonio Histórico	0,00	0,00	0,00	0,00
Cancelación deuda no comercial	25.556,55	33.551,02	0,00	33.551,02
<b>Total Inversiones</b>	<b>35.482,29</b>	<b>106.785,63</b>	<b>0,00</b>	<b>106.785,63</b>

Fdo: El/La Secretario/a

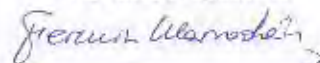
VºBº El/La Presidente/a

<b>TOTAL RECURSOS EMPLEADOS</b>	10.369.654,18	16.107.019,11	445.830,12	16.552.849,23
---------------------------------	---------------	---------------	------------	---------------

Fdo: El/La Secretario/a



VºBº El/La Presidente/a





### 3. RECURSOS ECONÓMICOS OBTENIDOS POR LA ENTIDAD

#### Ingresos obtenidos por la entidad

RECURSOS	PREVISTO	REALIZADO
Rentas y otros ingresos derivados del patrimonio	400,00	11.649,97
Ventas y prestaciones de servicios de las actividades propias	4.140.144,07	4.622.495,90
Ventas y otros ingresos de las actividades mercantiles	0,00	0,00
Subvenciones del sector público	7.106.971,23	9.981.734,34
Aportaciones privadas	1.707.156,93	2.510.971,85
Otros tipos de Ingresos	0,00	6.367,53
<b>TOTAL INGRESOS OBTENIDOS</b>	<b>12.954.672,23</b>	<b>17.133.219,59</b>

#### Otros recursos económicos obtenidos por la entidad

OTROS RECURSOS	PREVISTO	REALIZADO
Deudas contraídas	0,00	0,00
Otras obligaciones financieras asumidas	44.435,39	33.551,02
<b>TOTAL OTROS RECURSOS OBTENIDOS</b>	<b>44.435,39</b>	<b>33.551,02</b>

#### Información complementaria y/o adicional:

El presupuesto de 2021 se hizo en un contexto de gran incertidumbre que marcaba la pandemia del COVID19 en la economía española. Al mantenerse el apoyo de financiadores habituales o incluso incrementarse, el nivel de ingresos global es un 19% superior al del 2020.

Las desviaciones respecto al Plan 2021 producidas en Gastos en fines son cerca del 24% más de lo previsto, debido al incremento de ayudas individuales y contrapartes de Cooperación al desarrollo (+129%). Los gastos financieros suben un 54% por los intereses bancarios pagados. Al recuperar la presencialidad en Centros y servicios, los gastos de actividad suben el 73%. El gasto de personal sube un 12% al incrementarse los ingresos de los programas.

Respecto a los Ingresos, la variación es superior en un 32%. Las rentas del patrimonio suben debido a los incrementos de Ingresos por arrendamientos y financieros. Las ventas y prestaciones de servicios se incrementan un 11%, por nuevos servicios a entidades públicas y privadas. Las subvenciones del sector Público suben un 40% influyendo la mayor captación de fondos en Cooperación al desarrollo y programas de formación y empleo. Las aportaciones privadas suben un 47%, por el mantenimiento de los donativos y la ejecución de proyectos con apoyo de Fundaciones privadas.

### 4. DESVIACIONES ENTRE PLAN DE ACTUACIÓN Y DATOS REALIZADOS

El presupuesto de 2021 se hizo en un contexto de gran incertidumbre que marcaba la pandemia del COVID19 en la economía española. Al mantenerse el apoyo de financiadores habituales o incluso incrementarse, el nivel de ingresos global es un 19% superior al del 2020.

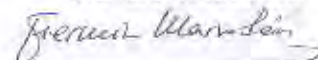
Las desviaciones respecto al Plan 2021 producidas en Gastos en fines son cerca del 24% más de lo previsto, debido al incremento de ayudas individuales y contrapartes de Cooperación al desarrollo (+129%). Los gastos financieros suben un 54% por los intereses bancarios pagados. Al recuperar la presencialidad en Centros y servicios, los gastos de actividad suben el 73%. El gasto de personal sube un 12% al incrementarse los ingresos de los programas.

Respecto a los Ingresos, la variación es superior en un 32%. Las rentas del patrimonio suben debido a los incrementos de ingresos por arrendamientos y financieros. Las ventas y prestaciones de servicios se incrementan un 11%, por nuevos servicios a entidades públicas y privadas. Las subvenciones del sector Público suben un 40% influyendo la mayor captación de fondos en Cooperación al desarrollo y programas de formación y empleo. Las aportaciones privadas suben un 47%, por el mantenimiento de los donativos y la ejecución de proyectos con apoyo de Fundaciones privadas.

Fdo: El/La Secretario/a



VºBº El/La Presidente/a





**NOTA 22B. APLICACIÓN DE ELEMENTOS PATRIMONIALES A FINES PROPIOS**

Determinación de la base de cálculo y renta a destinar del ejercicio: 01/01/2021 - 31/12/2021

RECURSOS	IMPORTE
<b>Resultado contable</b>	677.295,13
<b>Ajustes (+) del resultado contable</b>	
Dotaciones a la amortización y pérdidas por deterioro del Inmovilizado afecto a las actividades propias	96.838,06
Gastos comunes y específicos al conjunto de actividades desarrolladas en cumplimiento de fines (excepto dotaciones y pérdidas por deterioro de inmovilizado)	15.903.395,42
Resultado contabilizado directamente en el patrimonio neto como consecuencia de cambios en criterios contables o la subsanación de errores	0,00
<b>Total ajustes (+)</b>	16.000.233,48
<b>Ajustes (-) del resultado contable</b>	
INGRESOS NO COMPUTABLES: Beneficio en venta de inmuebles en los que se realice la actividad propia y bienes y derechos considerados de dotación fundacional	0,00
Resultado contabilizado directamente en el patrimonio neto como consecuencia de cambios en criterios contables o la subsanación de errores	0,00
<b>Total ajustes (-)</b>	0,00
<b>DIFERENCIA: BASE DE CÁLCULO</b>	16.677.528,61
<b>Porcentaje</b>	100,00
<b>Renta a destinar</b>	16.677.528,61

**Recursos aplicados en el ejercicio a cumplimiento de fines**

RECURSOS	IMPORTE
Gastos act. propia devengados en el ejercicio (Incluye gastos comunes a la act. propia)	15.903.395,42
Inversiones realizadas en la actividad propia en el ejercicio	111.674,47
<b>TOTAL RECURSOS DESTINADOS EN EL EJERCICIO</b>	16.015.069,89

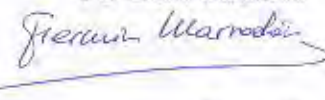
**Gastos de administración**

Según los datos declarados por la fundación, no existen gastos de administración especificados en el artículo 33 del Reglamento de fundaciones de competencia estatal, aprobado por Real Decreto 1337/2005 de 11 de noviembre.

Fdo: El/La Secretario/a



VºBº El/La Presidente/a





**Grado de cumplimiento del destino de rentas e Ingresos**

Determinación de cumplimiento del destino de rentas e ingresos.

EJERCICIO	EXCEDENTE DEL EJERCICIO	AJUSTES POSITIVOS	AJUSTES NEGATIVOS	BASE DE CÁLCULO	RENDA A DESTINAR	PORCENTAJE A DESTINAR	RECURSOS DESTINADOS A FINES
01/01/2017 - 31/12/2017	44.197,06	11.082.142,35	0,00	11.126.339,41	11.126.339,41	100,00	11.142.123,09
01/01/2018 - 31/12/2018	216.021,40	12.172.239,79	0,00	12.388.261,19	12.388.261,19	100,00	12.210.079,29
01/01/2019 - 31/12/2019	606.529,11	12.972.349,84	0,00	13.578.878,95	13.578.878,95	100,00	13.098.410,27
01/01/2020 - 31/12/2020	717.374,36	13.303.829,81	0,00	14.021.204,17	14.021.204,17	100,00	13.333.391,48
01/01/2021 - 31/12/2021	677.295,13	16.000.233,48	0,00	16.677.528,61	16.677.528,61	100,00	16.015.069,89

Aplicación de los recursos derivados en cumplimiento de fines.

EJERCICIO	N-4	N-3	N-2	N-1	N	TOTAL	IMPORTE PENDIENTE
01/01/2017 - 31/12/2017	10.352.825,54	773.513,87	0,00	0,00	0,00	11.126.339,41	0,00
01/01/2018 - 31/12/2018		11.436.565,42	951.695,77	0,00	0,00	12.388.261,19	0,00
01/01/2019 - 31/12/2019			12.146.714,50	1.432.164,45	0,00	13.578.878,95	0,00
01/01/2020 - 31/12/2020				11.901.227,03	2.119.977,14	14.021.204,17	0,00
01/01/2021 - 31/12/2021					13.895.092,75	13.895.092,75	-2.782.435,86

Fdo: E/La Secretaria/a

VºBº E/La Presidente/a



## Desglose de las inversiones realizadas en la actividad propia en el ejercicio

Nº CUENTA	DETALLE DE LA INVERSIÓN	FECHA DE ADQUISICIÓN	VALOR DE LA INVERSIÓN	RECURSOS PROPIOS	SUBVENCIÓN	PRÉSTAMO	IMPORTE HASTA EL EJERCICIO	FONDOS PROPIOS EN EL EJERCICIO	SUBVEN- CIONES EN EL EJERCICIO	PRÉSTAMOS EN EL EJERCICIO	IMPORTE PENDIENTE
213	Maquinaria	31/12/2021	7.673,34	7.673,34	0,00	0,00	0,00	7.673,34	0,00	0,00	0,00
213	Maquinaria	31/12/2020	15.884,73	5.474,99	10.389,74	0,00	5.617,89	0,00	1.558,47	0,00	8.688,37
211	Construcciones	31/12/2018	15.503,19	8.124,87	7.378,32	0,00	8.726,03	0,00	225,05	0,00	6.552,11
211	Construcciones	31/12/2013	46.332,49	0,00	46.332,49	0,00	22.127,86	0,00	1.389,97	0,00	22.614,66
219	Otro inmovilizado Material	31/12/2014	502,90	0,00	502,90	0,00	335,50	0,00	50,29	0,00	117,11
218	Elementos de Transporte	31/12/2016	21.500,00	4.442,00	17.058,00	0,00	18.088,40	0,00	3.411,60	0,00	0,00
211	Construcciones	31/12/2017	52.711,54	39.211,54	13.500,00	0,00	42.140,67	0,00	900,70	0,00	9.670,17
216	Mobiliario	31/12/2017	12.138,24	10.722,29	1.415,95	0,00	11.293,64	0,00	177,74	0,00	666,86
217	Equipos proceso de la información	31/12/2017	50.350,80	27.833,77	22.547,03	0,00	40.167,65	0,00	3.382,06	0,00	6.811,09
219	Otro inmovilizado material	31/12/2017	2.605,43	1.597,01	1.008,42	0,00	1.984,10	0,00	100,85	0,00	520,48
216	Mobiliario	31/12/2018	13.810,93	7.272,02	6.538,91	0,00	9.455,19	0,00	980,85	0,00	3.374,89
217	Equipos procesos información	31/12/2018	52.398,29	39.757,11	12.641,18	0,00	48.715,55	0,00	3.160,31	0,00	522,43
219	Otro inmovilizado material	31/12/2018	3.423,39	3.173,40	249,99	0,00	3.350,80	0,00	62,50	0,00	10,09
216	Otras instalaciones	31/12/2019	163.288,24	89.426,24	73.862,00	0,00	107.735,15	0,00	17.586,19	0,00	37.966,90
217	Equipos procesos información	31/12/2019	59.498,16	34.073,30	25.424,86	0,00	44.374,16	0,00	6.356,22	0,00	8.767,78

Fdo: El/La Secretario/a

VºBº El/La Presidente/a






219	Otro inmovilizado material	31/12/2019	9.909,94	8.350,96	1.558,98	0,00	8.585,23	0,00	0,00	155,90	0,00	1.168,81
216	Otras instalaciones	31/12/2020	1.060,88	13,30	1.047,58	0,00	145,04	0,00	0,00	314,27	0,00	601,57
216	Mobiliario	31/12/2020	10.320,58	7.597,46	2.723,12	0,00	7.597,46	0,00	0,00	408,47	0,00	2.314,66
217	Equipos procesos información	31/12/2020	81.371,80	50.363,34	31.008,46	0,00	53.064,52	0,00	0,00	7.752,15	0,00	20.555,13
219	Otro inmovilizado material	31/12/2020	10.501,09	1.943,22	8.557,87	0,00	2.337,44	0,00	0,00	902,14	0,00	7.261,51
216	Mobiliario	31/12/2021	9.781,25	4.893,02	4.888,23	0,00	0,00	4.893,02	0,00	3.664,03	0,00	1.224,20
217	Equipos procesos de información	31/12/2021	51.105,36	43.910,52	7.194,84	0,00	0,00	43.910,52	0,00	381,69	0,00	6.813,15
219	Otro inmovilizado material	31/12/2021	4.674,66	2.276,14	2.398,52	0,00	0,00	2.276,14	0,00	0,00	0,00	2.398,52
	<b>TOTAL</b>		686.357,23	398.129,84	298.227,39	0,00	435.862,28	58.753,02	52.921,45	0,00	0,00	148.820,48

Fdo. El/La Secretario/a

VºBº El/La Presidente/a



## Recursos aplicados en el ejercicio

	FONDOS PROPIOS	SUBVEN- CIONES, DONACIONES Y LEGADOS	DEUDA	TOTAL
1. Gastos en cumplimiento de fines				15.903.395,42
2. Inversiones en cumplimiento de fines				111.674,47
a) Realizadas con fondos propios en el ejercicio	58.753,02			
b) Deudas canceladas en el ejercicio incurridas en ejercicios anteriores			0,00	
c) Imputación de subvenciones, donaciones y legados de capital procedentes de ejercicios anteriores		52.921,45		
<b>TOTAL (1+2)</b>				<b>16.015.069,89</b>

## Ajustes positivos del resultado contable

## DOTACIÓN A LA AMORTIZACIÓN DE INMOVILIZADO AFECTO A ACTIVIDADES EN CUMPLIMIENTO DE FINES

PARTIDA DE RESULTADOS	Nº CUENTA	DETALLE DEL ELEMENTO PATRIMONIAL AFECTADO A LA ACTIVIDAD EN CUMPLIMIENTO DE FINES	DOTACIÓN DEL EJERCICIO A AMORTIZACIÓN ELEMENTO PATRIMONIAL	IMPORTE TOTAL AMORTIZADO DEL ELEMENTO PATRIMONIAL
10. Amortización del Inmovilizado	68	Amortización inmovilizado afecto a fines	96.838,06	0,00
		<b>TOTAL</b>	<b>96.838,06</b>	<b>0,00</b>

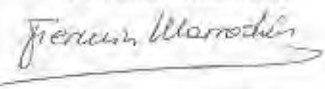
## GASTOS COMUNES Y ESPECÍFICOS AL CONJUNTO DE ACTIVIDADES DESARROLLADAS EN CUMPLIMIENTO DE FINES (excepto de amortizaciones y deterioro de inmovilizado)

PARTIDA DE RESULTADOS	Nº CUENTA	DETALLE DEL GASTO	CRITERIO DE IMPUTACIÓN A LA ACTIVIDAD PROPIA	IMPORTE
3. Gastos por ayudas y otros	65	Ayudas y otros	En función de la actividad propia y uso de los servicios globales de la entidad	1.899.918,15
6. Aprovisionamientos	60	Aprovisionamientos	100% actividad de comercio justo y sensibilización	364.964,44
8. Gastos de personal	64	Personal	En función de la actividad propia y uso de los servicios globales de la entidad	11.227.113,49
9. Otros gastos de la actividad	62	Otros gastos de actividad	En función de la actividad propia y uso de los servicios globales de la entidad	2.411.399,34
		<b>TOTAL</b>		<b>15.903.395,42</b>

Fdo: El/La Secretario/a



VºBº El/La Presidente/a





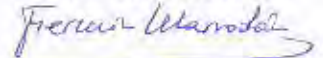
**Ajustes negativos del resultado contable**

---

Fdo: El/La Secretario/a



VºBº El/La Presidente/a



## NOTA 23. ACTIVOS NO CORRIENTES MANTENIDOS PARA LA VENTA Y OPERACIONES INTERRUMPIDAS

INEXISTENCIA DE ACTIVOS NO CORRIENTES MANTENIDOS PARA LA VENTA Y OPERACIONES INTERRUMPIDAS.

## NOTA 24. HECHOS POSTERIORES AL CIERRE

1. Información sobre hechos posteriores que pongan de manifiesto circunstancias que ya existían en la fecha de cierre del ejercicio que no hayan supuesto, de acuerdo con su naturaleza, la inclusión de un ajuste en las cifras contenidas en las cuentas anuales, pero la información contenida en la memoria debe ser modificada de acuerdo con dicho hecho posterior:

Durante el ejercicio, no se han producido hechos posteriores que hayan puesto de manifiesto circunstancias que ya existían en la fecha de cierre del ejercicio y que no hayan supuesto la inclusión de un ajuste en las cifras contenidas en las cuentas anuales.

2. Los hechos posteriores que muestren condiciones que no existían al cierre del ejercicio y que sean de tal importancia que, si no se suministra información al respecto, podría afectar a la capacidad de evaluación de los usuarios de las cuentas anuales. Se describirá el hecho y se incluirá la estimación de sus efectos:

No se han producido hechos posteriores al cierre del ejercicio, que hayan podido afectar a la capacidad de evaluación de los usuarios de las cuentas anuales, ni que afecten a la aplicación del principio de empresa en funcionamiento.

## NOTA 25. OPERACIONES CON PARTES VINCULADAS

LA FUNDACIÓN NO HA MANTENIDO OPERACIONES CON ENTIDADES VINCULADAS.

## NOTA 26. OTRA INFORMACIÓN

### 26.1. Cambios en el órgano de gobierno, dirección y representación

Durante el ejercicio al que corresponden las cuentas anuales, no se han producido cambios en el órgano de gobierno, dirección y representación.

### 26.2. Autorizaciones del Protectorado

No existen autorizaciones otorgadas por el Protectorado, o solicitadas y pendientes de contestación en el ejercicio.

### 26.3. Remuneraciones a miembros del Patronato

Los miembros del Patronato durante el ejercicio han recibido las siguientes remuneraciones:

CONCEPTO RETRIBUTIVO	CAUSA	IMPORTE
Dietas	Asistencia a reuniones del patronato	90,00

### 26.4. Anticipos y créditos a miembros del Patronato

Inexistencia de anticipos y créditos concedidos a miembros del Patronato.

### 26.5. Pensiones y de seguros de vida de miembros del Patronato

Inexistencia de obligaciones contraídas en materia de pensiones y de seguros de vida respecto de miembros antiguos y actuales del Patronato.


### 26.6. Personas empleadas

Declaración de las personas empleadas:

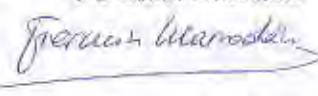
NÚMERO MEDIO DE PERSONAS EMPLEADAS (EJERCICIO ACTUAL)	NÚMERO DE PERSONAS CON DISCAPACIDAD MAYOR O IGUAL AL 33% (EJERCICIO ACTUAL)	NÚMERO MEDIO DE PERSONAS EMPLEADAS (EJERCICIO ANTERIOR)	NÚMERO DE PERSONAS CON DISCAPACIDAD MAYOR O IGUAL AL 33% (EJERCICIO ANTERIOR)
322,98	6,37	311,45	6,00

Empleados por categorías laborales al final del ejercicio:

Fdo: El/La Secretario/a



VºBº El/La Presidente/a





GRUPO DE COTIZACIÓN	CATEGORÍA PROFESIONAL	Nº DE HOMBRES	Nº DE MUJERES	TOTAL
1 Ingenieros y Licenciados. Personal de alta dirección no incluido en el artículo 1.3.c) del Estatuto de los Trabajadores	Gerente	1,00	0,00	1,00
1 Ingenieros y Licenciados. Personal de alta dirección no incluido en el artículo 1.3.c) del Estatuto de los Trabajadores	Director/a	7,00	12,00	19,00
2 Ingenieros Técnicos, Peritos y Ayudantes Titulados	Educador/a	60,00	173,00	233,00
5 Oficiales Administrativos	Administrativo/a	6,00	17,00	23,00
1 Ingenieros y Licenciados. Personal de alta dirección no incluido en el artículo 1.3.c) del Estatuto de los Trabajadores	Técnico/a	7,00	24,00	31,00
2 Ingenieros Técnicos, Peritos y Ayudantes Titulados	Insector/a	0,00	4,00	4,00
10 Peones	Empleado/a limpieza	0,00	7,00	7,00
2 Ingenieros Técnicos, Peritos y Ayudantes Titulados	Logopeda	0,00	1,00	1,00
9 Oficiales de tercera y Especialistas	Almacenero/a	1,00	0,00	1,00
1 Ingenieros y Licenciados. Personal de alta dirección no incluido en el artículo 1.3.c) del Estatuto de los Trabajadores	Piscólogo/a	5,00	17,00	22,00
1 Ingenieros y Licenciados. Personal de alta dirección no incluido en el artículo 1.3.c) del Estatuto de los Trabajadores	Abogado/a	0,00	5,00	5,00
2 Ingenieros Técnicos, Peritos y Ayudantes Titulados	Coordinador/a	3,00	2,00	5,00
3 Jefes Administrativos y de Taller	Monitor/a	33,00	22,00	55,00
7 Auxiliares Administrativos	Cuidador/a	6,00	4,00	10,00
2 Ingenieros Técnicos, Peritos y Ayudantes Titulados	Terapeuta	0,00	3,00	3,00
	<b>TOTAL</b>	129,00	291,00	420,00

El gasto medio del personal asalariado en la Fundación (ejercicio actual) ha sido de 34.761,02 euros.

## 26.7. Auditoría

Si se ha realizado auditoría:

Los honorarios correspondientes a auditores recogidos en la cuenta de gastos son:

Concepto	Ejercicio 2021	Ejercicio 2020
Honorarios cargados por auditoría de cuentas	9.404,76	9.671,00
Honorarios cargados por otros servicios de verificación	47.257,48	17.226,21
<b>TOTAL</b>	<b>56.662,24</b>	<b>26.897,21</b>

## 26.8. Información sobre el grado de cumplimiento de los códigos de conducta relativos a las inversiones financieras temporales

Durante el año al que se refieren estas cuentas anuales se han mantenido inversiones financieras temporales o se han realizado operaciones sobre las mismas.

El Patronato de la Fundación presenta, adjunto a estas cuentas, un informe detallado sobre el grado de cumplimiento de los principios y recomendaciones contenidos en los Códigos de conducta aprobados por los Acuerdos del Consejo de la Comisión Nacional del Mercado de Valores y del Consejo de Gobierno del Banco de España sobre inversiones financieras temporales.

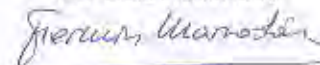
### Información complementaria y/o adicional sobre el cumplimiento de los Códigos de conducta en inversiones financieras:

El Patronato ha revisado el cumplimiento del Código de Conducta de las Inversiones Financieras, observando que se aplica el mismo en todas las decisiones.. se presenta Informe adjunto.

Fdo: El/La Secretario/a



VºBº El/La Presidente/a





**26.9. Información adicional o complementaria**

Operaciones significativas que haya efectuado con partes vinculadas y efectos de las mismas sobre sus estados financieros:

No se han realizado.

**NOTA 27. INFORMACIÓN SEGMENTADA**

Deberá informarse de la distribución del importe neto de la cifra de negocios correspondiente a sus actividades ordinarias de naturaleza mercantil, por categorías de actividades, así como por mercados geográficos, en la medida en que, desde el punto de vista de la organización de la venta de productos y de la prestación de servicios u otros ingresos correspondientes a las actividades ordinarias de la entidad, esas categorías y mercados difieran entre sí de una forma considerable:

La Fundación no realiza actividades mercantiles.

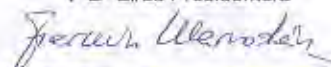
**NOTA 28. ESTADO DE FLUJOS DE EFECTIVO**

AGRUPACIÓN	NOTA	EJERCICIO ACTUAL	EJERCICIO ANTERIOR
<b>A) FLUJOS DE EFECTIVO DE LAS ACTIVIDADES DE EXPLOTACIÓN Y GESTIÓN</b>			
<b>1. Excedente del ejercicio antes de impuestos</b>	3	677.295,13	717.374,33
<b>2. Ajustes del resultado</b>		-16.277.537,30	-13.537.041,07
a) Amortización del inmovilizado (+)	4	125.326,60	107.792,77
b) Correcciones valorativas por deterioro (+/-)	5	0,00	1.271,88
c) Variación de provisiones (+/-)	16	37.525,99	18.536,21
d) Imputación de subvenciones, donaciones y legados (-)	19	-16.515.081,12	-13.739.016,25
e) Resultados por bajas y enajenaciones de inmovilizado (+/-)	4	0,00	261,90
f) Resultados por bajas y enajenaciones de instrumentos financieros (+/-)	4	0,00	0,00
g) Ingresos financieros (-)	8	-166,67	-298,18
h) Gastos financieros (+)	15	26.785,33	28.783,68
i) Diferencias de cambio (+/-)	13	-2.629,81	1.929,66
j) Variación de valor razonable en instrumentos financieros (+/-)	8	7.744,11	621,30
k) Otros ingresos y gastos (+/-)	15	42.958,27	43.075,96
<b>3. Cambios en el capital corriente</b>		2.330.168,45	5.244.183,75
a) Existencias (+/-)	1	27.344,29	92.123,83
b) Deudores y otras cuentas a cobrar (+/-)	8	2.331.838,19	5.192.441,45
c) Otros activos corrientes (+/-)	8	-73.871,24	-4.073,35
d) Acreedores y otras cuentas a pagar (+/-)	4	25.867,43	-20.833,43
e) Otros pasivos corrientes (+/-)	4	18.989,78	-15.474,75
f) Otros activos y pasivos no corrientes (+/-)	23	0,00	0,00
<b>4. Otros flujos de efectivo de las actividades de explotación y de gestión</b>		-25.370,80	-31.850,53
a) Pagos de intereses (-)	15	-25.537,47	-27.999,27

Fdo: El/La Secretario/a



VºBº El/La Presidente/a



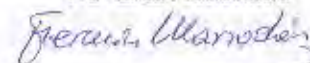


b) Cobros de dividendos (+)	8	0,00	0,00
c) Cobros de intereses (+)	8	166,67	298,18
d) Cobros (pagos) por impuesto sobre beneficios (+/-)	14	0,00	-4.149,44
e) Otros pagos (cobros) (+/-)	15	0,00	0,00
<b>5. Flujos de efectivo de las actividades de explotación y de gestión (1 + 2 + 3 + 4)</b>		-13.295.444,52	-7.607.333,52
<b>B) FLUJOS DE EFECTIVO DE LAS ACTIVIDADES DE INVERSIÓN</b>			
<b>6. Pagos por inversiones (-)</b>		-1.253.734,61	-635.677,20
a) Entidades del grupo y asociadas	25	0,00	0,00
b) Inmovilizado intangible	6	0,00	-1.200,00
c) Inmovilizado material	5	-73.234,61	-115.737,21
d) Bienes del Patrimonio Histórico	4	0,00	0,00
e) Inversiones inmobiliarias	4	0,00	0,00
f) Otros activos financieros	8	-1.175.000,00	-502.739,99
g) Activos no corrientes mantenidos para venta	23	0,00	-16.000,00
h) Otros activos	5	-5.500,00	0,00
<b>7. Cobros por desinversiones (+)</b>		150.000,00	17.099,88
a) Entidades del grupo y asociadas	25	0,00	0,00
b) Inmovilizado intangible	6	0,00	0,00
c) Inmovilizado material	5	0,00	0,00
d) Bienes del Patrimonio Histórico	4	0,00	0,00
e) Inversiones inmobiliarias	4	0,00	0,00
f) Otros activos financieros	8	150.000,00	4.099,88
g) Activos no corrientes mantenidos para venta	23	0,00	13.000,00
h) Otros activos	5	0,00	0,00
<b>8. Flujos de efectivo de las actividades de inversión (7 - 6)</b>		-1.103.734,61	-618.577,32
<b>C) FLUJOS DE EFECTIVO DE LAS ACTIVIDADES DE FINANCIACIÓN</b>			
<b>9. Cobros y pagos por operaciones de patrimonio</b>		16.420.061,48	9.580.203,45
a) Aportaciones a la dotación fundaciones o fondo social (+)	4	0,00	0,00
b) Disminuciones del fondo social (-)	8	0,00	0,00
c) Subvenciones, donaciones y legados recibidos (+)	19	16.420.061,48	9.580.203,45
<b>10. Cobros y pagos por instrumentos de pasivo financiero</b>		-116.232,93	-292.401,75
a) Emisión (+)		0,00	27,50
1. Obligaciones y otros valores negociables	8	0,00	0,00
2. Deudas con entidades de crédito	8	0,00	0,00
3. Deudas con entidades del grupo y asociadas	25	0,00	0,00
4. Otras deudas	8	0,00	27,50

Fdo: El/La Secretario/a



VºBº El/La Presidente/a



b) Devolución y amortización de (-)		-116.232,93	-292.429,25
1. Obligaciones y otros valores negociables	4	0,00	0,00
2. Deudas con entidades de crédito	8	-116.232,93	-292.429,25
3. Deudas con entidades del grupo y asociadas	25	0,00	0,00
4. Otras deudas	4	0,00	0,00
<b>11. Flujos de efectivo de las actividades de financiación (9 + 10)</b>		16.303.828,55	9.287.801,70
<b>D. EFECTO DE LAS VARIACIONES DE LOS TIPOS DE CAMBIO</b>	13	2.629,81	-1.929,66
<b>E. AUMENTO/DISMINUCIÓN NETA DEL EFECTIVO O EQUIVALENTES (A+B+C+D)</b>		1.907.279,23	1.059.961,20
Efectivo o equivalentes al comienzo del ejercicio		1.978.538,13	918.576,93
Efectivo o equivalentes al final del ejercicio		3.885.817,36	1.978.538,13

## NOTA 29. PERIODO MEDIO DE PAGO A PROVEEDORES

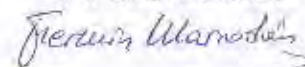
Información sobre el período medio de pago a proveedores. Disposición adicional tercera «Deber de información» de la Ley 15/2010, de 5 de julio, y/o normativa complementaria:

	EJERCICIO ACTUAL	EJERCICIO ANTERIOR
Periodo medio de pago a proveedores (días)	22,40	26,56
Ratio de operaciones pagadas (días)	21,88	20,91
Ratio de operaciones pendientes de pago (días)	27,54	34,34
Total pagos realizados (euros)	3.012.735,74	2.477.418,24
Total pagos pendientes (euros)	303.491,63	234.888,50

Fdo: El/La Secretario/a



VºBº El/La Presidente/a





## INVENTARIO Bienes y derechos

### Inmovilizado intangible

CÓDIGO	ELEMENTO	FECHA ADQUISICIÓN	VALOR ADQUISICIÓN	DETERIOROS AMORTIZACIONES Y OTRAS PARTIDAS COMPENSATORIAS	VALOR CONTABLE NETO AL FINAL DEL EJERCICIO ACTUAL	VALOR CONTABLE NETO AL FINAL DEL EJERCICIO ANTERIOR	CARGAS Y GRAVÁMENES QUE AFECTEN AL ELEMENTO	AFECTACIÓN	BAJA O RECLASIFIC. CONTABLE
203	Propiedad industrial	02/02/2007	3.599,12	2.307,07	1.292,05	1.346,60		Afectado al cumplimiento de fines propios	
206	Aplicaciones informáticas	30/09/2011	47.155,75	44.894,22	2.261,53	4.055,28		Afectado al cumplimiento de fines propios	
206	Aplicaciones informáticas	30/10/2010	89.593,96	83.422,87	6.171,09	9.343,03		Afectado al cumplimiento de fines propios	
	<b>TOTAL</b>		<b>140.348,83</b>	<b>130.624,16</b>	<b>9.724,67</b>	<b>14.744,91</b>			

### Bienes de Patrimonio Histórico

La fundación no ha tenido durante el ejercicio económico elementos patrimoniales (bienes o derechos) considerados 'Bienes de Patrimonio Histórico'.

### Inmovilizado material

CÓDIGO	ELEMENTO	DIRECCIÓN	FECHA ADQUISICIÓN	VALOR ADQUISICIÓN	DETERIOROS AMORTIZACIONES Y OTRAS PARTIDAS COMPENSATORIAS	VALOR CONTABLE NETO AL FINAL DEL EJERCICIO ACTUAL	VALOR CONTABLE NETO AL FINAL DEL EJERCICIO ANTERIOR	CARGAS Y GRAVÁMENES QUE AFECTEN AL ELEMENTO	AFECTACIÓN	BAJA O RECLASIFIC. CONTABLE
--------	----------	-----------	-------------------	-------------------	---	---	---	---	------------	-----------------------------

Fdo: El/La Secretario/a

VºBº El/La Presidente/a  
*Gerardo Murano*

211 Construcciones	Local C/Padre Larramendi nº 2 Bilbao	C/ Padre Larramendi, 2 48012 BILBAO BIZKAIA	11/04/1997	229.899,37	167.695,73	62.203,64	69.100,63	Afectado al cumplimiento de fines propios
211 Construcciones	Local C/Andrés Isasi, 4 Bilbao	C/ Andrés Isasi, 4 48012 BILBAO BIZKAIA	01/01/1998	33.814,20	33.814,20	0,00	0,00	Afectado al cumplimiento de fines propios
211 Construcciones	Local C/ Ibañez de Bilbao, 15 Bilbao	C/ Ibañez de Bilbao, 15 48009 BILBAO BIZKAIA	01/01/1998	126.560,02	121.885,97	4.674,05	8.470,85	Afectado al cumplimiento de fines propios
211 Construcciones	Local C/ Lugo, 59-61 Barcelona	C/ Lugo 59-61 08032 Barcelona BARCELONA	25/11/1999	93.181,55	92.783,84	397,71	431,52	Afectado al cumplimiento de fines propios
211 Construcciones	Local C/Pintorería 27- Bajo Vitoria	C/ Pintorería, 27 bajo 01001 VITORIA ALAVA	03/06/1998	96.074,99	61.205,68	34.869,31	38.443,93	Afectado al cumplimiento de fines propios
211 Construcciones	Local C/Peñascales, nº 14 Madrid	C/ Peñascales, 14 loc Izq 28028 MADRID MADRID	26/09/2001	234.748,20	127.857,62	106.890,58	114.468,97	Afectado al cumplimiento de fines propios
211 Construcciones	Local Plazoleta Upsala, nº 1	Plazoleta Upsala 1 35016 LAS PALMAS DE GRAN CANARIA LAS PALMAS	05/07/2005	150.000,00	69.375,00	80.625,00	85.125,00	Afectado al cumplimiento de fines propios
211 Construcciones	Local ALA SUR URB.LAS REMUDAS-TELDE	C/ John Lenon, 46 35200 TELDE LAS PALMAS DE GRAN CANARIA	17/05/2013	30.833,09	5.718,41	25.114,68	26.132,16	Afectado al cumplimiento de fines propios
211 Construcciones	Local ALA OESTE URB.LAS REMUDAS-TELDE	C/ John Lenon, 47 35200 TELDE LAS PALMAS DE GRAN CANARIA	17/05/2013	25.500,00	8.758,03	16.741,97	17.761,97	Afectado al cumplimiento de fines propios
210 Terrenos y bienes naturales	Local C/Pintorería 27- Bajo Vitoria	C/ Pintorería, 27 bajo 01001 VITORIA ALAVA	03/06/1998	19.837,76	0,00	19.837,76	19.837,76	Afectado al cumplimiento de fines propios



210 Terrenos y bienes naturales	Local C/Peñascales, nº 14 Madrid	C/ Peñascales, 14 loc 129 MADRID MADRID	26/09/2001	48.025,22	0,00	48.025,22	48.025,22	Afectado al cumplimiento de fines propios
210 Terrenos y bienes naturales	Local C/Padre Larrañendi nº 2 Bilbao	C/ Padre Larrañendi, 2 48012 BILBAO BIZKAIA	11/04/1997	37.123,32	0,00	37.123,32	37.123,32	Afectado al cumplimiento de fines propios
210 Terrenos y bienes naturales	Local C/Andrés Isasi, 4 Bilbao	C/ Andrés Isasi, 4 48012 BILBAO BIZKAIA	01/01/1998	8.453,55	0,00	8.453,55	8.453,55	Afectado al cumplimiento de fines propios
210 Terrenos y bienes naturales	Local Plazoleta Upsala, nº 1	Plazoleta Upsala 1 35016 LAS PALMAS DE GRAN CANARIA LAS PALMAS	05/07/2005	50.000,00	0,00	50.000,00	50.000,00	Afectado al cumplimiento de fines propios
210 Terrenos y bienes naturales	Local C/ Ibañez de Bilbao, 15 Bilbao	C/ Ibañez de Bilbao, 15 48009 BILBAO BIZKAIA	01/01/1998	31.640,01	0,00	31.640,01	31.640,01	Afectado al cumplimiento de fines propios
210 Terrenos y bienes naturales	Local C/ Lugo, 59-61 Barcelona	C/ Lugo 59-61 08032 BARCELONA BARCELONA	25/11/1999	23.013,65	0,00	23.013,65	23.013,65	Afectado al cumplimiento de fines propios
210 Terrenos y bienes naturales	Local ALA SUR URB.LAS REMUDAS-TELDE	C/ John Lennon, 46 35200 TELDE LAS PALMAS DE GRAN CANARIA	17/05/2013	3.083,12	0,00	3.083,12	3.083,12	Afectado al cumplimiento de fines propios
210 Terrenos y bienes naturales	Local ALA OESTE URB.LAS REMUDAS-TELDE	C/ John Lennon, 47 35200 TELDE LAS PALMAS DE GRAN CANARIA	17/05/2013	8.500,00	0,00	8.500,00	8.500,00	Afectado al cumplimiento de fines propios
212 Instalaciones técnicas	Alarma		25/03/2009	544,00	544,00	0,00	0,00	Afectado al cumplimiento de fines propios
213 Maquinaria	Equipo pqño oxicorte, maquinas y botellas		25/09/2001	4.748,18	4.748,19	0,00	0,00	Afectado al cumplimiento de fines propios

213 Maquinaria	Torsionadora Knuth		10/10/2002	4.500,00	4.500,00	0,00	0,00	Afectado al cumplimiento de fines propios
213 Maquinaria	Equipo Soldadura Electrodo		15/10/2004	3.452,37	3.452,37	0,00	0,00	Afectado al cumplimiento de fines propios
213 Maquinaria	Rectif.Sinergica plus 502 cph2		27/09/2005	5.800,00	5.800,00	0,00	0,00	Afectado al cumplimiento de fines propios
213 Maquinaria	8 Tronzadoras		02/10/2006	14.647,13	13.238,95	1.408,18	1.660,47	Afectado al cumplimiento de fines propios
213 Maquinaria	Aplador electrico		16/02/2009	5.500,00	5.500,00	0,00	0,00	Afectado al cumplimiento de fines propios
213 Maquinaria	Maquina Plana Electronica MD.Mitsubishi		17/05/2013	4.950,00	4.950,00	0,00	0,00	Afectado al cumplimiento de fines propios
213 Maquinaria	Plancha Ind.Mesa Univers.Y Caldent Electronico		17/05/2013	3.200,00	3.200,00	0,00	0,00	Afectado al cumplimiento de fines propios
213 Maquinaria	Compresor Belico ER-7CVF		04/12/2015	5.075,95	3.654,66	1.421,29	2.030,40	Afectado al cumplimiento de fines propios
213 Maquinaria	8 Maquinas de soldar		01/01/1998	7.207,94	5.518,80	1.689,14	2.037,28	Afectado al cumplimiento de fines propios
213 Maquinaria	4 Maquinas de Coser		17/05/2013	4.741,42	4.741,42	0,00	0,00	Afectado al cumplimiento de fines propios

Fdo: El/La Secretario/a

VºBº El/La Presidente/a  
*Genara Marroquin*



213 Maquinaria	Otras Herramientas pequeñas		01/01/1998	84.111,52	75.124,31	8.987,21	9.211,41	Afectado al cumplimiento de fines propios
216 Mobiliario	Mobiliario oficina Madrid Peñascales		14/02/2001	21.579,63	20.044,38	1.535,25	2.006,27	Afectado al cumplimiento de fines propios
216 Mobiliario	Mobiliario oficina Ibañez Bilbao		07/02/2008	8.270,27	7.916,90	353,37	502,64	Afectado al cumplimiento de fines propios
216 Mobiliario	Mobiliario oficina Pinto, Vitoria		19/09/2003	10.377,43	10.377,43	0,00	0,00	Afectado al cumplimiento de fines propios
216 Mobiliario	Mobiliario oficina C/Vent, Barcelona		30/06/2015	1.339,89	1.339,89	0,00	0,00	Afectado al cumplimiento de fines propios
216 Mobiliario	Mobiliario oficina C/ Dindurra, 19		30/10/2002	6.731,13	6.731,13	0,00	0,00	Afectado al cumplimiento de fines propios
216 Mobiliario	Mobiliario centros Las Palmas		25/10/2005	25.580,50	19.986,43	5.594,07	6.168,66	Afectado al cumplimiento de fines propios
216 Mobiliario	Mobiliario centro Casc Antiq		01/10/1999	11.277,82	11.277,82	0,00	0,00	Afectado al cumplimiento de fines propios
216 Mobiliario	Mobiliario centro C/Lugo Barcelona		01/10/1999	48.937,27	46.322,19	2.615,08	1.355,96	Afectado al cumplimiento de fines propios
216 Mobiliario	Mobiliario UTE, centro C/ Escultors Claperós		01/06/2016	3.088,15	1.893,85	1.194,30	1.782,72	Afectado al cumplimiento de fines propios

Fdo: El/La Secretario/a

VºBº El/La Presidente/a



216 Mobiliario	Mobiliario Centro Bestalde		03/10/2005	18.700,10	18.700,00	0,10	0,00	Afectado al cumplimiento de fines propios
216 Mobiliario	Mobiliario Centro Padre Laramendi (FOE)		15/02/1997	41.642,07	38.701,25	2.940,82	2.002,88	Afectado al cumplimiento de fines propios
216 Mobiliario	Mobiliario Centro Donostia		30/12/1997	2.767,78	2.767,78	0,00	0,00	Afectado al cumplimiento de fines propios
216 Mobiliario	Mobiliario Centro Pamplona		30/08/2005	24.369,09	19.645,81	4.723,28	6.763,52	Afectado al cumplimiento de fines propios
216 Mobiliario	Mobiliario Centro Ruben Vela, Valencia		29/03/2001	19.893,89	17.932,21	1.961,68	2.502,79	Afectado al cumplimiento de fines propios
216 Mobiliario	Mobiliario Centro Villaverde		25/10/1999	15.927,10	15.927,10	0,00	0,00	Afectado al cumplimiento de fines propios
216 Mobiliario	Mobiliario Viviendas Mirabel Valladolid		05/02/2001	46.618,93	36.186,92	10.432,01	10.413,14	Afectado al cumplimiento de fines propios
216 Mobiliario	Mobiliario Centro Avda de la Plata Valencia		27/10/2010	20.141,84	16.475,45	3.666,39	4.655,05	Afectado al cumplimiento de fines propios
216 Mobiliario	Mobiliario centro General Lon Laga		30/12/2005	1.065,02	1.065,02	0,00	0,00	Afectado al cumplimiento de fines propios
215 Otras instalaciones	Instalaciones en locales arrendados		01/02/2013	80.717,27	0,00	80.717,27	123.675,54	Afectado al cumplimiento de fines propios

Fdo: El/La Secretario/a



VºBº El/La Presidente/a

*Fecun Blarodin*



215 Otras instalaciones	Instalaciones en locales propios		01/10/1999	46.454,03	43.470,41	2.983,62	3.510,81	Afectado al cumplimiento de fines propios
215 Otras instalaciones	Pequeñas herramientas, utillaje		20/09/2000	17.625,14	17.015,93	609,21	927,47	Afectado al cumplimiento de fines propios
217 Equipos para procesos de información	Impresoras		31/03/2003	22.005,83	19.854,45	2.151,38	2.250,00	Afectado al cumplimiento de fines propios
217 Equipos para procesos de información	Servidores		10/07/2006	18.841,38	16.637,34	2.204,04	4.464,32	Afectado al cumplimiento de fines propios
217 Equipos para procesos de información	Ordenadores y complementos		25/03/2003	667.585,77	531.038,80	136.546,97	154.953,03	Afectado al cumplimiento de fines propios
218 Elementos de transporte	Peugeot Boxer CB 310		26/02/2002	17.759,90	17.759,90	0,00	0,00	Afectado al cumplimiento de fines propios
218 Elementos de transporte	Njumpy 120 combi 8/9p		25/05/2009	21.325,83	21.325,83	0,00	0,00	Afectado al cumplimiento de fines propios
218 Elementos de transporte	Citroen Njumpy 120 combi 8/9p		09/11/2009	20.587,77	20.587,77	0,00	0,00	Afectado al cumplimiento de fines propios
218 Elementos de transporte	Opel Movano combi8		25/09/2002	21.811,46	21.811,46	0,00	0,00	Afectado al cumplimiento de fines propios
218 Elementos de transporte	Ford Transit		19/04/2004	1.000,00	1.000,00	0,00	0,00	Afectado al cumplimiento de fines propios

*Fernando Utreras*

218 Elementos de transporte	C2 1.4 Furio 75	25/09/2006	10.660,86	10.660,86	10.660,86	0,00	0,00	Afectado al cumplimiento de fines propios
218 Elementos de transporte	Furgoneta Opel Vivaro Combi my	12/12/2016	21.500,00	21.500,00	21.500,00	0,00	4.300,00	Afectado al cumplimiento de fines propios
219 Otro inmovilizado material	Proyectores	29/11/2000	18.534,72	14.199,71	14.199,71	4.335,01	4.362,39	Afectado al cumplimiento de fines propios
219 Otro inmovilizado material	Radiadores, aparatos de aire	30/12/2002	14.104,39	6.093,63	6.093,63	8.010,76	6.357,07	Afectado al cumplimiento de fines propios
219 Otro inmovilizado material	Cameras, videos	30/12/2002	9.424,63	8.741,97	8.741,97	682,66	776,75	Afectado al cumplimiento de fines propios
219 Otro inmovilizado material	Juegos y pequeños inmovilizados	09/10/2001	47.598,38	42.257,41	42.257,41	5.340,97	6.377,44	Afectado al cumplimiento de fines propios
218 Elementos de transporte	Furgoneta Opel Combo Tour	20/11/2017	200,00	0,00	0,00	200,00	200,00	Afectado al cumplimiento de fines propios
213 Maquinaria	Maquinaria Envasadora	15/02/2018	7.770,00	4.473,60	4.473,60	3.296,40	4.461,90	Afectado al cumplimiento de fines propios
213 Maquinaria	Soldadora selladora bolsas en continuo vertical	19/04/2018	2.795,00	1.539,16	1.539,16	1.255,84	1.675,09	Afectado al cumplimiento de fines propios
213 Maquinaria	MAQUINA MULTIF CARROCERIA TELWIN DIGITAL CAR	31/10/2019	2.544,63	827,00	827,00	1.717,63	2.099,32	Afectado al cumplimiento de fines propios

Fdo: El/La Secretario/a

VºBº El/La Presidente/a





219 Otro inmovilizado material	TERMO ELECTRICO DE DIETRICH MODELO COR-EMAIL 200L	11/02/2019	1.949,72	562,97	1.396,75	1.591,74	Afectado al cumplimiento de fines propios
217 Equipos para procesos de información	Ordenadores y servidores UTE 2	31/12/2018	7.438,01	4.862,04	2.575,97	3.485,29	Afectado al cumplimiento de fines propios
219 Otro inmovilizado material	proyector y camara UTE 2	31/12/2018	1.304,42	727,29	577,13	772,69	Afectado al cumplimiento de fines propios
216 Mobiliario	Mobiliario Centro FPB Gasteiz	04/01/2011	8.468,26	2.674,14	5.794,12	6.603,98	Afectado al cumplimiento de fines propios
213 Maquinaria	Cortadora Laser Boxor	30/11/2020	7.199,50	1.171,65	6.027,85	7.107,78	Afectado al cumplimiento de fines propios
213 Maquinaria	Plegadora Y Cizalla Eléctrica	07/12/2020	3.143,22	471,48	2.671,74	3.143,22	Afectado al cumplimiento de fines propios
219 Otro inmovilizado material	Cortadora Laser Domaz	23/07/2020	3.891,05	552,21	3.338,84	3.727,95	Afectado al cumplimiento de fines propios
213 Maquinaria	Fresadoras de torreta	05/05/2021	6.050,00	532,07	5.517,93	0,00	Afectado al cumplimiento de fines propios
	TOTAL		2.837.365,64	1.949.697,81	887.667,83	989.528,43	

### Inversiones inmobiliarias

La fundación no ha tenido durante el ejercicio económico elementos patrimoniales (bienes o derechos) considerados 'Inversiones inmobiliarias'.

### Activos financieros a largo plazo.

Fdo: El/La Secretario/a

VºBº El/La Presidente/a

*José María Ullarredeta*

## Activos financieros a largo plazo. Inversiones financieras a largo plazo

CÓDIGO	ELEMENTO	FECHA ADQUISICIÓN	VALOR ADQUISICIÓN	VARIACIONES PRODUCIDAS EN LA VALORACION	DETERIOROS AMORTIZACIONES Y OTRAS PARTIDAS COMPENSATORIAS	VALOR CONTABLE NETO AL FINAL DEL EJERCICIO ACTUAL	VALOR CONTABLE NETO AL FINAL DEL EJERCICIO ANTERIOR	CARGAS Y GRAVAMENES QUE AFECTEN AL ELEMENTO	AFECTACIÓN	BAJA O RECLASIFICACION CONTABLE
260	Inversiones financieras a largo plazo en instrumentos de patrimonio	21/10/2013	10.457,41	0,00	0,00	10.457,41	10.457,41		Afectado al cumplimiento de fines propios	
260	Inversiones financieras a largo plazo en instrumentos de patrimonio	13/12/2012	2.157,73	0,00	0,00	2.157,73	2.157,73		Afectado al cumplimiento de fines propios	
27 FIANZAS Y DEPÓSITOS CONSTITUIDOS A LARGO PLAZO	Fz. Instituto de Vivienda de Madrid	03/05/1999	1.550,33	0,00	0,00	1.550,33	1.550,33		Afectado al cumplimiento de fines propios	
27 FIANZAS Y DEPÓSITOS CONSTITUIDOS A LARGO PLAZO	Fz. Manuel González López	01/10/1999	841,42	0,00	0,00	841,42	841,42		Afectado al cumplimiento de fines propios	
27 FIANZAS Y DEPÓSITOS CONSTITUIDOS A LARGO PLAZO	Fz. Gommar, S.C.P.	31/07/2015	1.327,92	0,00	0,00	1.327,92	1.327,92		Afectado al cumplimiento de fines propios	
27 FIANZAS Y DEPÓSITOS CONSTITUIDOS A LARGO PLAZO	Fz. Maria Herrero Herrero	31/12/2000	2.941,58	0,00	0,00	2.941,58	2.041,58		Afectado al cumplimiento de fines propios	
27 FIANZAS Y DEPÓSITOS CONSTITUIDOS A LARGO PLAZO	Fz. Patronat Municipal Habitatge BC	30/10/2013	164,56	0,00	0,00	164,56	164,56		Afectado al cumplimiento de fines propios	
27 FIANZAS Y DEPÓSITOS CONSTITUIDOS A LARGO PLAZO	Fz. Instituto de Misioneras de la Unidad	30/09/2004	850,00	0,00	0,00	850,00	850,00		Afectado al cumplimiento de fines propios	

Fdo: El/La Secretario/a

VºBº El/La Presidente/a





27 FIANZAS Y DEPÓSITOS CONSTITUIDOS A LARGO PLAZO	Fianza U.Fenosa	09/05/2005	7,86	0,00	0,00	0,00	7,86	7,86	7,86	Afectado al cumplimiento de fines propios
27 FIANZAS Y DEPÓSITOS CONSTITUIDOS A LARGO PLAZO	Fianza Endesa	10/08/2006	43,50	0,00	0,00	0,00	43,50	43,50	43,50	Afectado al cumplimiento de fines propios
27 FIANZAS Y DEPÓSITOS CONSTITUIDOS A LARGO PLAZO	Fz Construct.Tínver I Juvil, S.L. con UTE	28/01/2016	12.150,00	0,00	0,00	0,00	12.150,00	12.150,00	12.150,00	Afectado al cumplimiento de fines propios
27 FIANZAS Y DEPÓSITOS CONSTITUIDOS A LARGO PLAZO	Fianza Aguas Municipales de Vitoria, S.A. -AMVISA	24/09/2012	31,10	0,00	0,00	0,00	31,10	31,10	31,10	Afectado al cumplimiento de fines propios
27 FIANZAS Y DEPÓSITOS CONSTITUIDOS A LARGO PLAZO	Fz Fundación Eguzkiltore	06/07/2020	2.700,00	0,00	0,00	0,00	2.700,00	2.700,00	1.400,00	Afectado al cumplimiento de fines propios
27 FIANZAS Y DEPÓSITOS CONSTITUIDOS A LARGO PLAZO	Fz. Vidal Chiribes, Jorge	09/07/2013	942,94	0,00	0,00	0,00	942,94	942,94	942,94	Afectado al cumplimiento de fines propios
27 FIANZAS Y DEPÓSITOS CONSTITUIDOS A LARGO PLAZO	Fz Monsedero Guerra, Alejandro	03/10/2017	1.400,00	0,00	0,00	0,00	1.400,00	1.400,00	1.400,00	Afectado al cumplimiento de fines propios
27 FIANZAS Y DEPÓSITOS CONSTITUIDOS A LARGO PLAZO	Fz Ibañez Jaurieta, Pedro	20/10/2017	2.800,00	0,00	0,00	0,00	2.800,00	2.800,00	2.800,00	Afectado al cumplimiento de fines propios
27 FIANZAS Y DEPÓSITOS CONSTITUIDOS A LARGO PLAZO	Fz. Jesus Diez Güemes	25/03/2019	1.700,00	0,00	0,00	0,00	1.700,00	1.700,00	1.700,00	Afectado al cumplimiento de fines propios
27 FIANZAS Y DEPÓSITOS CONSTITUIDOS A LARGO PLAZO	Fz. Cesar Cantón S.L.	01/06/2021	3.300,00	0,00	0,00	0,00	3.300,00	3.300,00	0,00	Afectado al cumplimiento de fines propios
	TOTAL		45.366,35	0,00	0,00	0,00	45.366,35	45.366,35	39.866,35	

**Activos financieros a largo plazo. Deudores no corrientes**

CÓDIGO	ELEMENTO	FECHA ADQUISICIÓN	VALOR ADQUISICIÓN	VARIACIONES PRODUCIDAS EN LA VALORACIÓN	DETERIOROS AMORTIZACIONES Y OTRAS PARTIDAS COMPENSATORIAS	VALOR CONTABLE NETO AL FINAL DEL EJERCICIO ACTUAL	VALOR CONTABLE NETO AL FINAL DEL EJERCICIO ANTERIOR	CARGAS Y GRAVÁMENES QUE AFECTEN AL ELEMENTO	AFECTACIÓN	BAJA O RECLASIFICACIONES CONTABLE
440 Deudores	LANBIDE	31/12/2020	228.750,00	0,00	0,00	228.750,00	479.244,73		Afectado al cumplimiento de fines propios	
	TOTAL		228.750,00	0,00	0,00	228.750,00	479.244,73			

**Activos no corrientes mantenidos para la venta**

La fundación no ha tenido durante el ejercicio económico elementos patrimoniales (bienes o derechos) considerados 'Activos no corrientes mantenidos para la venta'.

**Existencias**

CÓDIGO	ELEMENTO	FECHA ADQUISICIÓN	VALOR ADQUISICIÓN	DETERIOROS AMORTIZACIONES Y OTRAS PARTIDAS COMPENSATORIAS	VALOR CONTABLE NETO AL FINAL DEL EJERCICIO ACTUAL	VALOR CONTABLE NETO AL FINAL DEL EJERCICIO ANTERIOR	CARGAS Y GRAVÁMENES QUE AFECTEN AL ELEMENTO	AFECTACIÓN	BAJA O RECLASIFICACIONES CONTABLE
35 PRODUCTOS TERMINADOS	Mercaderías Alimentación	31/12/2019	257.074,90	0,00	257.074,90	298.131,95		Afectado al cumplimiento de fines propios	
407 Anticipos a proveedores	Anticipo a Proveedores	15/12/2021	13.712,76	0,00	13.712,76	0,00		Afectado al cumplimiento de fines propios	
	TOTAL		270.787,66	0,00	270.787,66	298.131,95			

**Activos financieros a corto plazo**

Fdo: El/La Secretario/a



VºBº El/La Presidente/a





**Activos financieros a corto plazo. Usuarios y otros deudores de la actividad propia**

CÓDIGO	ELEMENTO	FECHA ADQUISICIÓN	VALOR ADQUISICIÓN	VARIACIONES PRODUCIDAS EN LA VALORACIÓN	DETERIOROS AMORTIZACIONES Y OTRAS PARTIDAS COMPENSATORIAS	VALOR CONTABLE NETO AL FINAL DEL EJERCICIO ACTUAL	VALOR CONTABLE NETO AL FINAL DEL EJERCICIO ANTERIOR	CARGAS Y GRAVÁMENES QUE AFECTEN AL ELEMENTO	AFECTACIÓN	BAJA O RECLASIFICACIONES CONTABLE
447	Usuarios, deudores	31/12/2020	637,57	0,00	0,00	637,57	369,80		Afectado al cumplimiento de fines propios	
448	Patrocinadores, afiliados y otros deudores	31/12/2020	777.750,97	0,00	0,00	777.750,97	500.950,78		Afectado al cumplimiento de fines propios	
	TOTAL		778.388,54	0,00	0,00	778.388,54	501.320,58			

**Activos financieros a corto plazo. Deudores comerciales y otras cuentas a cobrar**

CÓDIGO	ELEMENTO	FECHA ADQUISICIÓN	VALOR ADQUISICIÓN	VARIACIONES PRODUCIDAS EN LA VALORACIÓN	DETERIOROS AMORTIZACIONES Y OTRAS PARTIDAS COMPENSATORIAS	VALOR CONTABLE NETO AL FINAL DEL EJERCICIO ACTUAL	VALOR CONTABLE NETO AL FINAL DEL EJERCICIO ANTERIOR	CARGAS Y GRAVÁMENES QUE AFECTEN AL ELEMENTO	AFECTACIÓN	BAJA O RECLASIFICACIONES CONTABLE
430	Clientes	31/12/2020	587.456,21	0,00	0,00	587.456,21	772.736,59		Afectado al cumplimiento de fines propios	
440	Deudores	31/12/2020	17.892,55	0,00	0,00	17.892,55	40.668,38		Afectado al cumplimiento de fines propios	
460	Anticipos de remuneraciones	31/12/2020	3.564,19	0,00	0,00	3.564,19	3.173,96		Afectado al cumplimiento de fines propios	

Fdo: El/La Secretario/a

VºBº El/La Presidente/a



CÓDIGO	ELEMENTO	FECHA ADQUISICIÓN	VALOR ADQUISICIÓN	VARIACIONES PRODUCIDAS EN LA VALORACIÓN	DETERIOROS AMORTIZACIONES Y OTRAS PARTIDAS COMPENSATORIAS	VALOR CONTABLE NETO AL FINAL DEL EJERCICIO ACTUAL	VALOR CONTABLE NETO AL FINAL DEL EJERCICIO ANTERIOR	CARGAS Y GRAVÁMENES QUE AFECTEN AL ELEMENTO	AFECTACIÓN	BAJA O RECLASIFICACIONES CONTABLE
464	Entregas para gastos a justificar	31/12/2020	571,97	0,00	0,00	571,97	295,96		Afectado al cumplimiento de fines propios	
4709	Hacienda Pública, deudora por devolución de impuestos	31/12/2020	3.698,79	0,00	0,00	3.698,79	10,96		Afectado al cumplimiento de fines propios	
4708	Hacienda Pública, deudora por subvenciones concedidas	31/12/2020	4.257.559,15	0,00	0,00	4.257.559,15	7.025.597,83		Afectado al cumplimiento de fines propios	
	<b>TOTAL</b>		<b>4.870.742,86</b>	<b>0,00</b>	<b>0,00</b>	<b>4.870.742,86</b>	<b>7.842.483,68</b>			

**Activos financieros a corto plazo. Inversiones financieras a corto plazo**

CÓDIGO	ELEMENTO	FECHA ADQUISICIÓN	VALOR ADQUISICIÓN	VARIACIONES PRODUCIDAS EN LA VALORACIÓN	DETERIOROS AMORTIZACIONES Y OTRAS PARTIDAS COMPENSATORIAS	VALOR CONTABLE NETO AL FINAL DEL EJERCICIO ACTUAL	VALOR CONTABLE NETO AL FINAL DEL EJERCICIO ANTERIOR	CARGAS Y GRAVÁMENES QUE AFECTEN AL ELEMENTO	AFECTACIÓN	BAJA O RECLASIFICACIONES CONTABLE
541	Valores representativos de deuda a corto plazo	16/03/2007	3.000,00	0,00	0,00	3.000,00	3.000,00		Afectado al cumplimiento de fines propios	
542	Créditos a corto plazo	18/02/2014	277.084,00	0,00	0,00	277.084,00	1.422,12		Afectado al cumplimiento de fines propios	
565	Fianzas constituidas a corto plazo	31/12/2016	813,98	0,00	0,00	813,98	833,98		Afectado al cumplimiento de fines propios	
540	Inversiones financieras a corto plazo en instrumentos de patrimonio	01/01/2021	1.241.767,15	0,00	0,00	1.241.767,15	0,00		Afectado al cumplimiento de fines propios	
	<b>TOTAL</b>		<b>1.522.665,13</b>	<b>0,00</b>	<b>0,00</b>	<b>1.522.665,13</b>	<b>5.256,10</b>			

Fdo: EIM La Secretarí/a

VºBº EIM La Presidenta/a





**Activos financieros a corto plazo. Efectivo y otros activos líquidos equivalentes**

CÓDIGO	ELEMENTO	FECHA ADQUISICIÓN	VALOR ADQUISICIÓN	VARIACIONES PRODUCIDAS EN LA VALORACIÓN	DETERIOROS AMORTIZACIONES Y OTRAS PARTIDAS COMPENSATORIAS	VALOR CONTABLE NETO AL FINAL DEL EJERCICIO ACTUAL	VALOR CONTABLE NETO AL FINAL DEL EJERCICIO ANTERIOR	CARGAS Y GRAVÁMENES QUE AFECTEN AL ELEMENTO	AFECTACIÓN	BAJA O RECLASIFICACIONES CONTABLE
570	Cajas centros, efectivos	31/12/2020	7.275,79	0,00	0,00	7.275,79	6.985,91		Afectado al cumplimiento de fines propios	
572	Bancos e instituciones de crédito c/c vista, euros	31/12/2020	3.878.541,57	0,00	0,00	3.878.541,57	1.971.552,22		Afectado al cumplimiento de fines propios	
	<b>TOTAL</b>		<b>3.885.817,36</b>	<b>0,00</b>	<b>0,00</b>	<b>3.885.817,36</b>	<b>1.978.538,13</b>			

**Obligaciones**

**Deudas a largo plazo**

CÓDIGO	ELEMENTO	ACREEDOR	FECHA DE ALTA	IMPORTE PENDIENTE AL FINAL DEL EJERCICIO ACTUAL	IMPORTE PENDIENTE AL FINAL DEL EJERCICIO ANTERIOR	BAJA O RECLASIFICACIONES CONTABLE
172	Deudas a largo plazo transformables en subvenciones, donaciones y legados	Entidades Públicas y privadas	31/12/2020	479.375,09	2.692.225,49	
	<b>TOTAL</b>			<b>479.375,09</b>	<b>2.692.225,49</b>	

**Deudas a corto plazo**

CÓDIGO	ELEMENTO	ACREEDOR	FECHA DE ALTA	IMPORTE PENDIENTE AL FINAL DEL EJERCICIO ACTUAL	IMPORTE PENDIENTE AL FINAL DEL EJERCICIO ANTERIOR	BAJA O RECLASIFICACIONES CONTABLE

Fdo: El/la Secretario/a

VºBº El/La Presidenta/ta  
*Jesús Marañón*

	prestamos y citas crédito	Entidades Bancarias	31/12/2020	83.306,03	214.933,96
520 Deudas a corto plazo con entidades de crédito					
527 Intereses a corto plazo de deudas con entidades de crédito	intereses citas crédito	Entidades Bancarias	31/12/2020	1.247,86	784,41
522 Deudas a corto plazo transformables en subvenciones, donaciones y legados	saldo subvenciones	entidades privadas y públicas	31/12/2020	7.316.402,39	5.711.341,37
523 Proveedores de inmovilizado a corto plazo	Facturas	Proveedores inmovilizado	31/12/2020	8.010,64	13.612,89
5525 Cuenta corriente con otras partes vinculadas	saldo UTE	UTE, Fund. Adsis y Fund.Exit número 2	31/12/2020	5.400,00	5.400,00
555 Partidas pendientes de aplicación	proveedores, acreedores	Proveedores	31/12/2020	1.109,25	1.047,02
560 Fianzas recibidas a corto plazo	Fianzas	Fianza	31/12/2020	27,50	27,50
	TOTAL			7.415.503,67	5.947.147,15

**Beneficiarios-Acreedores**

CÓDIGO	ELEMENTO	ACREEDOR	FECHA DE ALTA	IMPORTE PENDIENTE AL FINAL DEL EJERCICIO ACTUAL	IMPORTE PENDIENTE AL FINAL DEL EJERCICIO ANTERIOR	BAJA O RECLASIFIC. CONTABLE
412	Beneficiarios, acreedores	Usuarios	31/12/2020	24.952,43	107.882,90	
	TOTAL			24.952,43	107.882,90	

**Acreedores comerciales y otras cuentas a pagar**

CÓDIGO	ELEMENTO	ACREEDOR	FECHA DE ALTA	IMPORTE PENDIENTE AL FINAL DEL EJERCICIO ACTUAL	IMPORTE PENDIENTE AL FINAL DEL EJERCICIO ANTERIOR	BAJA O RECLASIFIC. CONTABLE
400	Proveedores	Proveedores	31/12/2020	31.601,30	43.053,05	
	Saldo a su favor -facturas					

Fdo: El/La Secretario/a

VºBº El/La Presidente/a  
*Geovina Utreras*



410 Acreedores por prestaciones de servicios	Facturas		Acreedores comerciales	31/12/2020	287.745,53	207.135,04	
4750 Hacienda Pública, acreedora por IVA	impuestos		Hacienda Pública	31/12/2020	13.040,16	6.862,38	
4751 Hacienda Pública, acreedora por retenciones practicadas	impuestos		Hacienda Pública	31/12/2020	258.859,99	237.503,78	
476 Organismos de la Seguridad Social, acreedores	Seguridad Social		Seguridad Social Acreedora	31/12/2020	259.970,14	244.914,20	
438 Anticipos de clientes	Anticipos		Clientes	31/12/2020	679,44	939,99	
	TOTAL				851.896,56	740.408,44	

Fdo: El/La Secretario/a

VºBº El/La Presidente/a  
*Graciela Marrasón*